













Résultats de la compétition
Régional National Masculin
Lormont
14 avril 2024

1. MASCULIN NIVEAU2 11 + . SA_DA (individuels)

1.1. Résultats par équipes







	Equipe	Club							Total
1	Lormont	33--Club gymnique lormontais	36.2	32.9	36.8	38.0	36.4	36.4	216.7

1.2. Résultats individuels







	Gymnaste	Equipe	Année							Total
1	MONTOVERT MICKAEL	Lormont	1987	12.7	13.1	13.4	11.3	12.4	10.9	73.8
2	SCHMUTZ LYRIANN	Lormont	2002	13.2	8.1	13.4	13.3	11.5	13.1	72.6
3	BESANCON MARC	Lormont	2004	10.3	10.3	7.5	13.4	10.4	0.0	51.9
4	DELUCE MAXIME	Lormont	1990	0.0	9.5	10.0	0.0	12.5	12.4	44.4
5		Lormont	0	0.0	0.0	0.0	0.0	0.0	0.0	0.0
		Lormont	0	0.0	0.0	0.0	0.0	0.0	0.0	0.0

2. MASCULIN NIVEAU5 7-14 ans . SA_DA (individuels)

2.1. Résultats par équipes







	Equipe	Club							Total
1	Lormont	33--Club gymnique lormontais	34.9	33.4	34.5	32.0	34.8	32.3	201.9

2.2. Résultats individuels







	Gymnaste	Equipe	Année							Total
1	RIVIERE ETHAN	Lormont	2010	11.9	12.4	11.7	10.6	12.4	10.5	69.5
2	KAMAL YASSIR	Lormont	2010	10.9	9.2	9.9	10.9	10.7	11.3	62.9
3	DE SOUSA LOUKA	Lormont	2014	8.7	10.5	10.8	10.0	11.7	10.0	61.7
4	VANDENAWEELE SAM	Lormont	2011	11.8	10.5	11.5	10.5	10.7	5.9	60.9
5	NAFI LEYAN	Lormont	2011	10.0	8.8	8.3	9.7	8.1	8.3	53.2
6	BOURDEN RAFAEL	Lormont	2011	11.2	8.9	11.3	0.0	10.4	10.5	52.3

3. MASCULIN NIVEAU6 7-10 ans . SA_DA (individuels)

3.1. Résultats par équipes







	Equipe	Club							Total
1	Lormont	33--Club gymnique lormontais	32.4	34.3	31.2	30.2	32.7	33.8	194.6

3.2. Résultats individuels







	Gymnaste	Equipe	Anne e							Total
1	DELGADO LENZO	Lormont	2015	11.0	10.8	10.2	10.4	10.8	11.0	64.2
2	BOUCHAKOUR KAHIL	Lormont	2016	10.8	11.1	10.5	9.4	10.1	11.6	63.5
3	GOMEZ LUKA	Lormont	2014	10.1	11.4	10.3	10.4	10.9	10.2	63.3
4	DE SOUZA TOMMY	Lormont	2015	10.0	11.7	10.4	8.7	11.0	10.5	62.3
5	SAENZ PEIO	Lormont	2016	10.6	11.2	9.4	9.0	9.5	11.2	60.9

4. MASCULIN NIVEAU5 11 + . SA_DA (individuels)

4.1. Résultats par équipes







	Equipe	Club							Total
1	Gradignan Gymnix	33--Gymnix	31.5	32.0	31.6	30.7	35.2	33.1	194.1
2	UFOLEP 47	47--Gym pour tous sj tonneins	29.1	35.9	30.7	31.6	34.0	25.1	186.4

4.2. Résultats individuels







	Gymnaste	Equipe	Anne e							Total
1	BROUARD ALBAN	Gradignan Gymnix	1995	11.0	10.7	11.3	11.1	11.2	8.2	63.5
2	LOYE LUCAS	UFOLEP 47	2006	9.6	12.3	10.6	10.4	10.1	9.6	62.6
3	COMBEAUD MATHIS	UFOLEP 47	2008	9.7	12.2	10.9	10.7	12.2	5.6	61.3
4	FERREIRA LOURES FABIO	UFOLEP 47	2009	9.8	11.4	9.2	10.0	11.7	8.0	60.1
5	ORMAZABAL BORIS	Gradignan Gymnix	1999	8.5	8.9	9.0	9.2	11.5	11.2	58.3
6	PETIT JULES	Gradignan Gymnix	2004	11.0	9.1	11.3	0.0	11.6	10.6	53.6
	DUCROS LUCAS	UFOLEP 47	2011	8.6	10.6	7.7	10.5	8.7	7.5	53.6
8	AMOUROUX TEDDY	Gradignan Gymnix	1995	0.0	11.1	8.7	9.2	12.1	11.3	52.4
9	BORDES SIMON	Gradignan Gymnix	1996	9.5	10.2	0.0	10.4	10.1	10.0	50.2
10	LEMEE SACHA	UFOLEP 47	2011	7.7	10.4	7.0	10.0	7.7	6.6	49.4
11	CLIN JEROME	Gradignan Gymnix	1997	0.0	0.0	0.0	0.0	0.0	0.0	0.0
	LAPLACE NATHANIEL	UFOLEP 47	2011	0.0	0.0	0.0	0.0	0.0	0.0	0.0

5. MASCULIN NIVEAU4 11 + . SA_DA (individuels)

5.1. Résultats par équipes







	Equipe	Club							Total
1	Tonneins	47--Gym pour tous sj tonneins	32.5	29.7	27.9	30.9	30.4	32.0	183.4

5.2. Résultats individuels







	Gymnaste	Equipe	Anne e							Total
1	DALLA CIA ROMAIN	Tonneins	2006	11.7	11.1	12.5	10.6	12.0	11.8	69.7
2	MOUCHEL DYLAN	Tonneins	1996	11.0	11.1	11.9	11.0	12.6	11.7	69.3
3	GUARDIOLA LAVERGNE LEO	Tonneins	2009	9.8	7.5	3.5	9.3	5.8	8.5	44.4
4	DALL'AVA REMI	Tonneins	1986	0.0	0.0	0.0	0.0	0.0	0.0	0.0
	LERAY ANTONY	Tonneins	1984	0.0	0.0	0.0	0.0	0.0	0.0	0.0
		Tonneins	0	0.0	0.0	0.0	0.0	0.0	0.0	0.0

6. MASCULIN NIVEAU6 7-14 ans . SA_DA (individuels)

6.1. Résultats par équipes

	Equipe	Club							Total
1	Tonneins	47--Gym pour tous sj tonneins	27.9	21.3	20.9	24.6	23.2	15.4	133.3

6.2. Résultats individuels

	Gymnaste	Equipe	Anne e							Total
1	CAZAUX ROCHER ERIC	Tonneins	2011	8.4	9.4	7.2	8.6	10.1	5.3	49.0
2	VERGNIOL ELOAN	Tonneins	2013	9.3	6.3	5.9	8.0	6.7	4.6	40.8
3	SZEPERTYSKI POUILLY RONAN	Tonneins	2013	9.5	5.6	7.8	7.9	3.2	5.5	39.5
4	MOURER MAËL	Tonneins	2015	9.1	5.0	3.1	8.0	6.4	4.3	35.9
5	NUNES CARRER AARON	Tonneins	2016	0.0	0.0	0.0	0.0	0.0	0.0	0.0
	SOUCAL ROBIN	Tonneins	2015	0.0	0.0	0.0	0.0	0.0	0.0	0.0