





Résultats de la compétition
Régionaux
Marvejols
30 et 31 mars 2024

1. FEMININ NIVEAU1 11 + . SA_DA (individuels)

1.1. Résultats par équipes





	Equipe	Club					Total
1	Castelnau le lez	34--GSL34.com - Castelnau le Lez	37.5	38.8	37.5	39.4	153.2
2	Cabestany	66--COC Gymnastique	36.1	37.4	37.3	39.1	149.9

1.2. Résultats individuels





	Gymnaste	Equipe	Annee					Total
1	DARFIN YAËLLE	Castelnau le lez	2006	13.3	12.5	11.5	12.5	49.8
2	RIBES LILI	Cabestany	2001	12.1	13.1	11.9	12.4	49.5
3	DESACHY MARION	Cabestany	1997	12.0	11.4	12.4	13.3	49.1
4	NAUROY BONNIE	Castelnau le lez	2004	12.0	12.9	11.2	12.2	48.3
5	OUAKALA ANAIS	Castelnau le lez	2001	12.2	11.9	10.9	13.0	48.0
6	RICHOMME CAROLINE	Castelnau le lez	2000	10.6	10.4	13.2	12.5	46.7
7	MANYA LEELOU	Cabestany	2007	12.0	11.5	10.4	12.4	46.3
8	EL AZZOUZI SHERYNE	Castelnau le lez	2007	10.8	11.3	9.9	10.3	42.3
9	LARCIER LOU	Castelnau le lez	2008	0.0	13.4	12.8	13.9	40.1
10	DAGES MELANIE	Cabestany	1994	12.0	12.2	13.0	0.0	37.2
11	MERCIER ELSA	Cabestany	1989	11.5	12.1	0.0	13.4	37.0
12		Cabestany	0	0.0	0.0	0.0	0.0	0.0

2. FEMININ NIVEAU3 11 + . SA_DA (individuels)

2.1. Résultats par équipes





	Equipe	Club					Total
1	Cabestany	66--COC Gymnastique	33.2	35.9	35.8	37.5	142.4
2	Clapiers	34--Gymnastique Artistique Clapieroise	33.7	35.2	35.8	37.5	142.2
3	St Estève	66--Gym club st esteve	31.9	37.2	36.2	36.8	142.1
4	Castelnau le lez	34--GSL34.com - Castelnau le Lez	34.5	34.6	34.2	37.2	140.5

2.2. Résultats individuels



	Gymnaste	Equipe	Annee					Total
1	GOUEDARD CLARA	Castelnau le lez	2005	12.5	11.6	12.0	12.7	48.8
	DELAIGUE LAURIE	Clapiers	1999	12.1	12.1	11.8	12.8	48.8
3	BONO MARIA JUSTINA	St Estève	2004	10.6	12.3	12.0	12.7	47.6
4	VERDELHAN EMMA	Clapiers	2004	11.3	11.3	12.5	12.2	47.3
5	BONO FLORENCIA-MARIA	St Estève	2008	10.4	12.5	12.2	12.0	47.1
	TEIXIDO FLORA	St Estève	2002	10.7	12.4	12.0	12.0	47.1
7	ESSEGHIR CARLA	Cabestany	2006	10.9	12.1	11.6	12.3	46.9
8	BASSO ALEXIA	St Estève	2000	10.6	12.1	12.0	12.1	46.8
9	HURSTEL MILA	Cabestany	2011	10.1	11.7	12.1	12.5	46.4
10	PAILLISSE LALY	Cabestany	2008	10.8	10.2	11.7	12.7	45.4
11	BIAU CHARLOTTE	Cabestany	2004	11.5	9.7	11.8	12.3	45.3
12	VILLAROYA ELISENDA	Cabestany	2006	10.3	10.9	11.9	12.1	45.2
13	CORONES CLÉO	Castelnau le lez	2004	10.7	11.6	10.6	12.0	44.9
14	TRICAUD LAETITIA	Clapiers	2003	10.1	10.0	11.5	12.5	44.1
15	GIBAUT INESSA	Castelnau le lez	2004	10.7	10.0	11.6	11.3	43.6
16	ELHILALI LOPEZ MARIAH	Clapiers	2001	10.3	11.8	10.6	10.1	42.8
17	TORRES ZOÉ	Castelnau le lez	2007	11.0	11.0	9.0	11.7	42.7
	PEREZ AURELIE	St Estève	2003	10.6	11.8	10.2	10.1	42.7
19	PRADIER ÉMILIE	Castelnau le lez	2005	11.0	11.4	7.8	10.1	40.3
20	VILLEGAS LÉANE	Clapiers	2005	10.1	10.9	7.5	10.8	39.3
21	GARCIA LOLA	St Estève	2002	10.2	12.3	10.6	0.0	33.1
22	BENEZECH MATHILDE	Castelnau le lez	2007	0.0	10.1	10.4	12.5	33.0
23	LARQUEY-COUDRÉ NAÏS	Cabestany	1999	0.0	12.1	9.7	0.0	21.8
24	RIETH MARINE	Clapiers	2004	10.2	0.0	0.0	10.5	20.7

3. FEMININ NIVEAU3 11-15 ans . SA_DA (individuels)

3.1. Résultats par équipes





	Equipe	Club					Total
1	Castelnau le lez	34--GSL34.com - Castelnau le Lez	33.6	34.2	35.2	35.8	138.8
2	Cabestany	66--COC Gymnastique	31.6	33.0	33.0	36.5	134.1

3.2. Résultats individuels





	Gymnaste	Equipe	Annee					Total
1	REZZOUG GAGNERE SANAE	Castelnau le lez	2012	12.1	11.8	11.6	12.3	47.8
2	DELPECH AURELIA	Cabestany	2009	10.9	10.8	11.9	12.5	46.1
3	MALEVET ESTHER	Castelnau le lez	2010	10.6	11.4	11.9	11.4	45.3
4	SUNDSTRÔM RACHEL	Castelnau le lez	2011	10.9	11.0	11.7	11.6	45.2
5	BERTHELOT LYDIE	Cabestany	2010	10.3	11.2	10.6	12.1	44.2
6	RODRIGUEZ LIVIA	Cabestany	2009	10.4	11.0	10.5	11.9	43.8
7	MOLINIE NINON	Castelnau le lez	2012	10.6	11.0	10.1	11.9	43.6
8		Cabestany	0	0.0	0.0	0.0	0.0	0.0
		Cabestany	0	0.0	0.0	0.0	0.0	0.0
		Cabestany	0	0.0	0.0	0.0	0.0	0.0
		Castelnau le lez	0	0.0	0.0	0.0	0.0	0.0
		Castelnau le lez	0	0.0	0.0	0.0	0.0	0.0

4. FEMININ NIVEAU3 11-18 ans . SA_DA (individuels)

4.1. Résultats par équipes





	Equipe	Club					Total
1	Uzes	30--Club de gymnastique uzetia	32.5	32.9	33.6	33.7	132.7
2	Cabestany	66--COC Gymnastique	31.8	30.3	34.1	35.5	131.7

4.2. Résultats individuels

	Gymnaste	Equipe	Annee					Total
1	PLANTEVIT PRUNE	Uzes	2005	11.0	11.7	11.8	12.2	46.7
2	CLARET AMBRE	Cabestany	2008	11.0	10.5	11.6	12.7	45.8
3	BÉNÉZET JESSY	Cabestany	2006	10.4	9.8	11.1	11.4	42.7
4	RIBEYRE LUCIA	Uzes	2010	10.6	10.7	10.4	10.8	42.5
5	PEPIN CLARA	Cabestany	2006	10.4	10.0	10.6	11.4	42.4
6	BENEZET LOUISE	Uzes	2007	10.7	10.5	10.5	9.9	41.6
7	DELPierre ANNA	Uzes	2007	10.1	10.3	11.3	9.7	41.4
8	PUIGSEGUR LOU	Cabestany	2007	10.4	9.3	11.4	9.4	40.5
9	TALLARON CLÉMENCE	Uzes	2011	10.8	9.1	9.8	10.7	40.4
10	BENOIT ASTRID	Uzes	2009	10.5	6.7	10.5	10.6	38.3
11		Cabestany	0	0.0	0.0	0.0	0.0	0.0
		Cabestany	0	0.0	0.0	0.0	0.0	0.0

5. FEMININ NIVEAU4 11-15 ans . SA_DA (individuels)

5.1. Résultats par équipes





	Equipe	Club					Total
1	Castelnau le lez	34--GSL34.com - Castelnau le Lez	32.6	39.4	35.0	36.1	143.1
2	St Estève	66--Gym club st esteve	32.9	37.6	34.9	34.7	140.1
3	Cabestany	66--COC Gymnastique	32.2	35.0	33.6	34.3	135.1

5.2. Résultats individuels





	Gymnaste	Equipe	Annee					Total
1	AUSTRUY ZOE	Castelnau le lez	2011	11.1	12.0	12.2	11.8	47.1
2	L HOMME MARGOT	Castelnau le lez	2010	10.2	13.1	11.7	12.0	47.0
3	LAUTREY LEA	St Estève	2011	11.1	13.0	11.1	11.7	46.9
4	REDWITZ LUIZA	Castelnau le lez	2010	10.9	13.1	10.3	12.3	46.6
5	CELESTE RUDL KELLY	Cabestany	2011	11.0	11.6	11.3	12.0	45.9
6	HERNANDEZ CHARLENE	Cabestany	2010	10.5	11.9	11.3	11.4	45.1
	DUBON LENA	St Estève	2010	10.9	12.4	10.5	11.3	45.1
8	MIRGON ELEA	St Estève	2009	9.5	12.2	12.2	9.1	43.0
9	LUCAS LAURA	Cabestany	2011	10.5	10.4	11.0	10.9	42.8
10	DROUET LANA	St Estève	2009	10.5	9.8	10.6	11.7	42.6
11	BARENNE LILOU	Castelnau le lez	2010	10.5	11.3	9.9	10.5	42.2
	LETURCQ BRUGAT MAELYS	St Estève	2010	10.0	11.9	9.7	10.6	42.2
13	POIGNET NELL	Cabestany	2009	9.6	11.5	10.1	10.8	42.0
14	BERLIER BOURDEAU LOU	St Estève	2011	10.9	7.4	11.6	10.8	40.7
15	RAMOS ELSA	Cabestany	2008	10.7	11.4	9.1	8.7	39.9
16	FRESHWATER ELLA	Cabestany	2009	10.5	8.7	10.6	10.0	39.8
17	RIVERO SAUX MAÏA	Castelnau le lez	2011	10.6	6.8	10.0	11.4	38.8
18	NADAL MAYA	Castelnau le lez	2010	0.0	13.2	11.1	11.2	35.5

6. FEMININ NIVEAU4 11-18 ans . SA_DA (individuels)

6.1. Résultats par équipes





	Equipe	Club					Total
1	Nimes Costieres	30--Gym nimes costieres	32.2	37.9	36.5	33.9	140.5
2	St Estève	66--Gym club st esteve	33.3	38.9	34.4	33.7	140.3
3	Perpignan	66--Uscm	30.8	37.8	35.7	34.9	139.2
4	Clermont l'hérault	34--association clermontaise de gymnastique	33.3	34.7	35.8	32.5	136.3
5	Cabestany	66--COC Gymnastique	31.9	35.3	33.7	31.6	132.5

6.2. Résultats individuels





	Gymnaste	Equipe	Annee					Total
1	LE LAMER LEA	Perpignan	2012	10.4	12.8	12.4	12.1	47.7
2	BOUAZZA ANEFEL	St Estève	2008	11.2	13.5	11.2	11.1	47.0
	GRANJON LARA	Clermont l'hérault	2008	11.1	12.2	12.2	11.5	47.0
4	LARBI SARAH	Nimes Costieres	2007	11.2	12.6	12.0	11.1	46.9
5	MATICHARD LILY-ROSE	Nimes Costieres	2008	10.5	13.0	12.5	10.5	46.5
6	BACHES EMMA	St Estève	2007	11.1	11.7	11.9	11.3	46.0
7	THOMSON ANNA	St Estève	2008	11.0	12.6	11.3	10.8	45.7
8	YOUNG ANGÉLINE	Nimes Costieres	2009	10.5	11.7	12.0	11.3	45.5
9	TUR AGATHE	Perpignan	2007	10.2	12.9	11.0	11.2	45.3
10	ANDREU MAELIE	Clermont l'hérault	2008	11.2	11.6	11.8	10.6	45.2
11	LAPLACA NINA	Nimes Costieres	2008	10.2	12.3	11.7	10.8	45.0
12	THEROND LAURA	Nimes Costieres	2009	10.1	11.8	11.5	11.5	44.9
13	RODRIGUEZ ALICIA	Perpignan	2011	9.7	11.5	11.3	11.6	44.1
14	HERNANDEZ CASASAYAS CELIA	Cabestany	2007	10.4	12.5	10.6	10.5	44.0
15	CERVANTES MANON	Perpignan	2008	10.2	12.1	10.9	10.7	43.9
	CHAIX ROMANE	St Estève	2007	10.2	12.8	9.6	11.3	43.9
17	COOSEMANS LILY	Clermont l'hérault	2006	11.0	10.9	11.0	10.4	43.3
18	MONTELS VICTORINE	Cabestany	2007	9.3	11.3	11.4	11.1	43.1
19	FOUQUENET MARGOT	Cabestany	2009	10.8	10.6	11.3	10.0	42.7
20	PEPIN LISA	Cabestany	2008	10.2	11.5	11.0	9.7	42.4
21	MARTIN LANGO JULIA	Clermont l'hérault	2010	10.5	10.3	10.5	10.4	41.7
22	RAPPELIN JULIETTE	Cabestany	2009	10.7	11.1	10.2	9.5	41.5
23	FIGUERES AUREA	St Estève	2007	9.5	11.8	8.3	7.8	37.4
24	ALARY CHARLOTTE	Clermont l'hérault	2008	10.0	10.2	10.4	6.5	37.1
25	CAZENOVE JADE	St Estève	2006	10.2	9.0	7.0	9.1	35.3
26	DELFORGE LUNA	Perpignan	2006	10.0	11.8	12.0	0.0	33.8
27	REBER LALIE	Clermont l'hérault	2007	0.15	7.0	11.8	9.6	28.6
28		Perpignan	0	0.0	0.0	0.0	0.0	0.0
		Cabestany	0	0.0	0.0	0.0	0.0	0.0
	GRANGER-MOUTON MILA	Nimes Costieres	2009	0.0	0.0	0.0	0.0	0.0

7. FEMININ NIVEAU5 11-15 ans . SA_DA (individuels)

7.1. Résultats par équipes

	Equipe	Club					Total
1	Bessan	34--Club Gym Bessan	45.6	44.6	43.3	45.0	178.5
2	Limoux	11--Entente Gymnique Limoux HVA	44.3	43.0	45.3	45.2	177.8
3	St Estève	66--Gym club st esteve	43.1	44.7	43.2	43.4	174.4
4	Castelnau le lez 2	34--GSL34.com - Castelnau le Lez	43.3	46.9	39.5	44.0	173.7
5	Perpignan	66--Uscm	43.7	42.4	42.8	41.8	170.7
6	Castelnau le lez 3	34--GSL34.com - Castelnau le Lez	44.5	41.3	40.1	44.6	170.5
7	Bagnols sur cèze	30--Bagnols sur Cèze	42.3	41.7	41.0	44.2	169.2
8	Cabestany	66--COC Gymnastique	41.1	42.3	41.4	42.2	167.0
9	Bedarieux	34--Ass club athletique bedaricien gym	43.1	42.8	37.4	41.3	164.6

7.2. Résultats individuels

	Gymnaste	Equipe	Annee					Total
1	SATGE ELISE	Limoux	2009	11.1	11.7	11.6	11.7	46.1
2	DUSSOCHAUD ELYAH	Limoux	2010	11.2	11.6	11.3	11.6	45.7
3	WATTRELOT LISA	Bessan	2011	11.4	11.0	11.6	11.6	45.6
4	GARCIA VACASSY GIULIA	Bessan	2012	11.2	11.6	10.4	11.6	44.8
5	KIRTZ LILI-MARIE	St Estève	2012	11.2	11.6	10.2	11.4	44.4
6	ROMAIN ANAÏS	Castelnau le lez 2	2008	10.7	11.9	10.6	11.1	44.3
7	COTTRET LISA	Castelnau le lez 2	2008	10.7	12.1	10.1	11.1	44.0
	RASTELLI MAYLIS	Bedarieux	2011	11.0	11.0	10.9	11.1	44.0
9	SERY SOLINE	Bagnols sur cèze	2011	11.1	10.6	10.6	11.5	43.8
	ANNE SHIREL	Bessan	2011	11.3	10.8	10.7	11.0	43.8
	CORTINA KIARA	Bessan	2012	11.5	10.9	10.6	10.8	43.8
12	NEMER LILAS	Bagnols sur cèze	2010	11.0	11.6	10.2	10.9	43.7
13	DUSSOCHAUD LENAIS	Limoux	2012	11.1	10.4	10.9	10.9	43.3
14	GRESEQUE MANON	Perpignan	2011	11.4	10.5	10.7	10.4	43.0
	THOMSON MARTHA	St Estève	2012	10.8	10.8	11.3	10.1	43.0
16	SALAGER JULIETTE	Castelnau le lez 3	2010	11.1	10.9	9.6	11.3	42.9
	KEYSER CASSIE	St Estève	2011	10.2	11.7	9.9	11.1	42.9
18	LUMBRERAS GOMEZ MELISSA	Bessan	2011	11.4	11.1	9.5	10.8	42.8
19	BLED SWANN	Perpignan	2010	10.6	11.4	10.7	10.0	42.7
20	FLORIN MELINA	Perpignan	2010	10.3	10.9	10.8	10.6	42.6
21	MTIR LILY	Cabestany	2010	10.2	10.9	10.7	10.5	42.3
22	SERRE MAELYS	Perpignan	2011	11.1	9.6	10.6	10.8	42.1
23	BOUAZZA LEÏLA	St Estève	2011	10.0	10.6	10.7	10.7	42.0
24	DE MILLEVILLE JUDLIN CONSTANCE	Castelnau le lez 3	2011	11.2	9.2	10.3	11.1	41.8
25	LE QUERE CHLOÉ	Castelnau le lez 3	2009	11.0	11.5	8.4	10.8	41.7
	RIVIERE ROMY	Castelnau le lez 3	2012	11.1	9.0	10.2	11.4	41.7
27	ZMYSLOWSKI ELLA	St Estève	2011	10.9	10.5	9.9	10.2	41.5
28	BLUM JUDITH	Castelnau le lez 2	2009	10.3	11.3	8.7	10.5	40.8
	AVID ALONSO MAE	Bedarieux	2010	10.7	10.6	9.5	10.0	40.8





30	FERNANDES ANDREA	Cabestany	2012	9.3	10.1	10.1	11.2	40.7
31	DUSSOUCHAUD MELYNN	Limoux	2009	10.5	8.2	11.3	10.6	40.6
32	JEAN BAPTISTE TAFARA	Castelnau le lez 2	2009	10.7	11.6	7.3	10.9	40.5
33	MEYER LAURA	Cabestany	2010	10.0	9.4	10.5	10.5	40.4
	SÉGURA LISA	Limoux	2009	10.2	9.3	11.1	9.8	40.4
35	VASSET LOUNA	Cabestany	2010	9.3	11.3	10.1	9.5	40.2
36	TETU CHARLOTTE	Bagnols sur cèze	2010	10.3	9.4	10.1	10.1	39.9
37	VIEUVEL ESTELLE	Castelnau le lez 2	2011	11.2	9.5	8.2	10.9	39.8
38	EL IDRISSE LINA	Cabestany	2011	10.7	10.0	9.0	9.9	39.6
	PEREZ LISA	Bedarieux	2011	10.8	10.8	8.1	9.9	39.6
40	BRASSE KEIRA	St Estève	2012	10.1	9.2	11.0	8.9	39.2
	ETIENNE ENZA	Bagnols sur cèze	2010	9.3	8.4	10.1	11.4	39.2
42	MERCIER LOLA	Bagnols sur cèze	2008	9.9	10.1	7.9	10.4	38.3
43	ROQUES AVIGNON THAIS	Bedarieux	2010	9.9	10.4	8.9	9.0	38.2
44	CAUMETTE MÉLINE	Bessan	2011	10.8	8.6	8.8	9.8	38.0
45	REGNIER LAURA	Cabestany	2011	10.2	9.8	7.9	10.0	37.9
	LEROUX ELISA	Castelnau le lez 2	2011	10.3	7.2	10.1	10.3	37.9
47	MORIN CAMILLE	Limoux	2008	10.9	7.0	8.4	11.0	37.3
48	ROUX KINZEL LOUNA	Bedarieux	2010	10.6	8.1	7.1	10.3	36.1
49	NEYRET HARMONY	Perpignan	2011	10.6	6.3	10.1	9.0	36.0
50	BRICHLER HANNAH	Castelnau le lez 3	2012	10.8	9.7	5.2	10.2	35.9
51	HEGEDUS CAMILLE	Castelnau le lez 3	2012	11.1	7.3	10.0	7.0	35.4
52	MOREELS ISALYNE	Perpignan	2010	9.7	1.5	9.4	9.5	30.1
53	GRANIER JOSEPHINE	Bedarieux	2011	0.0	0.0	0.0	0.0	0.0
	BOVIENZO LYLOU	Bagnols sur cèze	2011	0.0	0.0	0.0	0.0	0.0

8. FEMININ NIVEAU5 11-18 ans . SA_DA (individuels)

8.1. Résultats par équipes

	Equipe	Club					Total
1	Bedarieux	34--Ass club athletique bedaricien gym	38.8	42.4	36.4	44.8	162.4
2	St Estève	66--Gym club st esteve	40.1	43.5	35.7	42.3	161.6
3	Castelnau le lez 2	34--GSL34.com - Castelnau le Lez	43.2	39.8	35.6	42.6	161.2
4	Perpignan	66--Uscm	42.5	39.9	37.5	40.3	160.2
5	Clermont l'hérault	34--association clermontaise de gymnastique	41.4	40.0	35.8	41.3	158.5
6	Cabestany	66--COC Gymnastique	41.2	39.0	35.2	38.1	153.5
7	Saint alexandre	30--Lalune Gym St Alexandre	38.6	29.8	36.7	36.8	141.9

8.2. Résultats individuels

	Gymnaste	Equipe	Annee					Total
1	ZADI ZELIE	Clermont l'hérault	2009	11.0	11.1	10.9	10.7	43.7
2	BELOUKA LILIA	Perpignan	2010	10.5	10.3	10.7	11.1	42.6
3	BOURG MARIE	Bedarieux	2007	9.2	10.6	11.4	11.0	42.2
4	RUBIO ELEA	St Estève	2009	10.4	9.9	9.4	11.5	41.2
5	AVID ALONSO MALIA	Bedarieux	2010	10.1	11.0	8.2	11.6	40.9
6	GILLOTEAU LAURE	Saint alexandre	2008	10.2	9.2	10.0	10.7	40.1
7	PUERTO MAURHYNE	St Estève	2006	10.3	11.3	8.2	10.2	40.0
8	CHIROUZE CHARLINE	Bedarieux	2009	9.5	11.1	7.9	11.4	39.9
9	NOWODZINSKI ZOE	St Estève	2009	9.9	11.2	8.5	9.9	39.5
10	LAPORTE CLARA	Perpignan	2007	10.6	9.3	9.9	9.6	39.4
	COOSEMANS EMMA	Bedarieux	2009	10.0	9.7	8.9	10.8	39.4
12	MAURY SARAH	Cabestany	2007	10.0	10.1	8.1	10.8	39.0
13	GRANELL TIFFANY	Cabestany	2007	11.0	9.3	9.1	9.4	38.8
14	LIGOT DUFOUR ALICE	Castelnau le lez 2	2009	10.6	9.8	7.7	10.6	38.7
15	CORRAL ELISE	Castelnau le lez 2	2012	11.1	9.0	8.7	9.8	38.6
	MATHEU CLÉMENCE	Castelnau le lez 2	2006	10.0	10.2	6.9	11.5	38.6
	MENDES HOARAU LILOU	Castelnau le lez 2	2008	11.0	7.5	9.6	10.5	38.6
18	LAURENT FANNY	Castelnau le lez 2	2007	9.0	10.8	8.7	9.8	38.3
19	SOLLIEC LOUANE	St Estève	2009	9.4	10.8	9.5	8.5	38.2
20	HUBERT CLARA	Perpignan	2006	10.4	9.4	8.3	9.8	37.9
21	SEU ROMANE	Saint alexandre	2010	10.0	9.8	10.0	7.9	37.7
22	QUINTANA SALAMANCA ANDREA	St Estève	2012	9.5	10.2	8.3	9.5	37.5
23	ARASA CYLIA	Perpignan	2009	10.9	8.8	7.9	9.8	37.4
24	SCOTT MOLLY	St Estève	2009	8.9	9.7	7.8	10.7	37.1
25	DENOS LOUISE	Perpignan	2010	10.5	9.7	7.9	8.8	36.9
26	MINARET ALICIA	Clermont l'hérault	2006	9.8	10.9	5.5	10.5	36.7
27	BASTIAN CLEMENTINE	Cabestany	2007	9.6	10.5	8.3	8.2	36.6
	MARTIN ANGELINA	Cabestany	2007	9.7	8.0	9.7	9.2	36.6
29	HSAINI SANAE	Clermont l'hérault	2008	10.1	9.1	7.7	9.6	36.5
30	POSTIC EMMA	Perpignan	2007	8.5	10.5	8.6	8.5	36.1
	DOZEVILLE MELISSA	Clermont l'hérault	2010	10.5	8.5	6.6	10.5	36.1

	LEFEVRE ELISA	Clermont l'hérault	2010	9.7	8.9	8.7	8.8	36.1
33	BOFILL CHLOE	Cabestany	2010	10.5	9.1	7.5	8.7	35.8
	TUDELA MAÉ	Castelnau le lez 2	2009	10.5	6.7	8.6	10.0	35.8
35	CATANESE CHARLISE	Bedarieux	2006	8.8	9.7	5.5	9.9	33.9
36	PETITOT-GAUTIER CYRIELLE	Saint alexandre	2009	9.3	8.5	7.6	7.5	32.9
37	GONZALEZ ELSA	Clermont l'hérault	2007	9.8	6.0	8.5	8.1	32.4
38	PEREZ ALEXIA	Cabestany	2008	9.5	4.9	6.5	8.2	29.1
39	MANTOVANI LUCE	Saint alexandre	2007	8.3	2.3	9.1	8.6	28.3
40	ANDRIANARISOLO ELOISE	Saint alexandre	2008	9.1	0.0	6.2	9.6	24.9
41	MAUCLAIR THIEBAUT CIARA	Bedarieux	2007	9.2	3.3	3.0	8.3	23.8

9. FEMININ NIVEAU6 7-12 ans . SA_DA (individuels)

9.1. Résultats par équipes

	Equipe	Club					Total
1	Sivom	34--Sivom les sablieres	42.9	42.7	43.8	44.8	174.2
2	Bessan	34--Club Gym Bessan	41.6	42.4	43.4	45.9	173.3
3	Pignan	34--Ass club gym choc	40.2	42.4	44.6	44.7	171.9
4	Cabestany	66--COC Gymnastique	42.1	41.2	43.3	44.6	171.2
5	Clermont l'hérault	34--association clermontaise de gymnastique	42.8	42.5	42.2	43.1	170.6
6	Limoux	11--Entente Gymnique Limoux HVA	43.0	40.7	41.4	43.8	168.9
7	Mende	48--Atout Sport Mendois	40.6	40.9	42.3	43.9	167.7
8	Uzes	30--Club de gymnastique uzetia	41.3	39.8	41.0	44.6	166.7
9	Clapiers	34--Gymnastique Artistique Clapieroise	40.2	40.0	39.9	45.1	165.2
10	Montpellier MUC	34--MUC GYM	43.5	39.6	37.7	43.9	164.7
11	Perpignan	66--Uscm	40.3	32.9	41.0	40.9	155.1





9.2. Résultats individuels

	Gymnaste	Equipe	Annee					Total
1	DUMORT CALIE	Pignan	2013	10.9	10.8	11.6	11.7	45.0
2	QUÉTIER FANTINE	Limoux	2013	11.5	10.2	11.0	11.7	44.4
3	TROVALET KELYA	Pignan	2014	10.8	10.8	11.1	11.3	44.0
	LAFFOND SOELY	Sivom	2015	10.8	11.2	10.5	11.5	44.0
5	CARVALHO RICONDO NARIA	Mende	2012	10.3	10.8	11.3	11.4	43.8
6	SOUCHON MAHÉ	Sivom	2014	10.7	10.9	11.2	10.8	43.6
7	FLAMEY CASSANDRE	Bessan	2012	10.8	10.8	10.3	11.6	43.5
8	LELUC ROMANE	Cabestany	2012	10.7	10.9	10.7	11.0	43.3
	DESPAGNET CLÉA	Bessan	2011	10.7	9.8	11.2	11.6	43.3
	SEVELY ELÉANE	Bessan	2012	10.3	10.9	10.9	11.2	43.3
11	SEGURA LÉA	Limoux	2013	10.5	11.3	10.5	10.9	43.2
12	OULES ELISA	Clermont l'hérault	2012	11.2	11.0	9.8	11.1	43.1
13	YAHLANE--CATENACCI DÉLIA	Cabestany	2012	10.4	10.4	10.7	11.5	43.0
	IBANEZ NOELIA	Clermont l'hérault	2014	10.5	11.0	11.2	10.3	43.0
15	BONNET ÉLÉNA	Limoux	2012	10.9	10.9	10.3	10.8	42.9
16	DAIDONE LOUANE	Pignan	2011	9.9	10.5	10.5	11.5	42.4
	BAH IDIATOU	Mende	2013	10.1	10.7	10.7	10.9	42.4
18	LATOURE VALENTINE	Sivom	2011	9.6	10.4	11.2	11.1	42.3
19	KNOBLOCH SHANNA	Cabestany	2011	10.6	9.3	11.1	11.1	42.1
20	NGOUSSA AMALYA	Clermont l'hérault	2013	10.5	10.0	10.3	11.1	41.9
21	FAVIER MAYENCE	Clapiers	2013	9.8	10.8	10.0	11.2	41.8
22	CASAGRAN EMMA	Cabestany	2012	10.4	9.9	10.8	10.6	41.7
	MELICH ELSA	Cabestany	2012	10.4	10.0	10.3	11.0	41.7
	NOLET NGUYEN MAËLYNN	Montpellier MUC	2014	10.6	10.3	9.8	11.0	41.7
25	SANCHEZ ELINA	Sivom	2011	10.3	9.2	10.9	11.2	41.6
26	ABIE YASMINE	Uzes	2014	10.3	9.4	10.6	11.2	41.5



	RONDEAU DAPHNE	Montpellier MUC	2012	11.0	9.0	10.3	11.2	41.5
28	CARBONERO NOELIE	Clermont l'hérault	2012	10.6	10.2	9.9	10.6	41.3
	DUHO LESLY	Bessan	2013	8.7	10.5	11.0	11.1	41.3
30	DUPONT JEANE	Mende	2013	10.3	9.5	10.1	11.1	41.0
	ARAIKA MAYLI	Bessan	2011	9.8	9.7	10.0	11.5	41.0
32	PICARD DOMBROWSKI ANAIS	Clermont l'hérault	2013	10.0	10.3	10.7	9.9	40.9
33	LOURMIERE ROSE	Sivom	2011	10.6	10.2	8.9	11.0	40.7
34	DURAND SALOMÉ	Montpellier MUC	2012	11.2	10.6	8.7	10.0	40.5
	DEVEZE CLARISSE	Mende	2013	9.9	9.9	10.2	10.5	40.5
36	DUPUY ELIZA	Pignan	2011	8.6	10.3	11.4	10.0	40.3
	SOUCHON LÉNA	Sivom	2011	10.8	8.5	10.3	10.7	40.3
38	BLONDEAU ELISA	Uzes	2012	10.2	8.8	10.1	11.1	40.2
	GRINI MAISSA	Clapiers	2015	10.1	9.0	9.8	11.3	40.2
40	CHARRIN ELINA	Perpignan	2012	10.0	9.4	10.2	10.5	40.1
41	BOUZIDI NAHLA	Perpignan	2012	10.0	8.8	10.5	10.4	39.7
	MEIJERS CATO	Uzes	2012	10.0	10.1	8.5	11.1	39.7
43	DAMAYE ANAELLE	Clermont l'hérault	2013	10.0	9.5	10.0	10.1	39.6
44	BASTIANI CHIARA	Uzes	2013	8.9	9.9	9.9	10.8	39.5
45	LAFONT LOCECERE LOLA	Clapiers	2012	9.8	9.7	8.4	11.5	39.4
	ARTERO LÉA	Bessan	2012	9.6	10.2	9.3	10.3	39.4
47	RIGAL-HICHBA INES	Uzes	2014	10.1	7.4	10.4	11.2	39.1
	RASSENDREN JOSÉPHINE	Montpellier MUC	2011	10.7	9.7	8.0	10.7	39.1
49	NEMRI SELMA	Montpellier MUC	2013	10.3	8.5	8.9	11.0	38.7
50	LANGLADE MAELI	Cabestany	2013	10.1	7.9	10.0	10.5	38.5
51	GRENIER LISON	Mende	2012	9.6	8.8	9.9	10.1	38.4
52	HUGOT LANA	Perpignan	2013	9.6	8.1	9.7	10.5	37.9
	LACHAISE GABRIELLE	Limoux	2013	10.1	8.3	9.1	10.4	37.9
54	CABROL EMMA	Clapiers	2013	9.2	8.2	9.6	10.1	37.1
55	HERODY SAONA	Perpignan	2012	10.7	6.1	10.6	9.5	36.9
56	MERLING SUZIE	Uzes	2013	10.7	10.4	3.4	11.1	35.6
57	DAVID LUCIE	Limoux	2012	9.3	7.3	9.6	8.9	35.1
58	LEROY EMMA	Perpignan	2013	9.3	6.6	7.0	9.5	32.4
59	MONGE IZIE	Clapiers	2012	10.5	10.5	0.0	11.1	32.1
60	BARBIER-MAIN INES	Pignan	2013	0.0	0.0	7.8	10.2	18.0
61	BONNET LOUISE	Clapiers	2013	0.0	0.0	10.5	0.0	10.5
62	GALANGAU ZOE	Perpignan	2014	0.0	0.0	0.0	0.0	0.0
	LIASKOVSKY LILI	Pignan	2012	0.0	0.0	0.0	0.0	0.0
	MONTEILS MARGAUX	Mende	2012	0.0	0.0	0.0	0.0	0.0
	LE GALLOU LOUISE	Limoux	2014	0.0	0.0	0.0	0.0	0.0

10. FEMININ NIVEAU7 7-10 ans . SA_DA (individuels)

10.1. Résultats par équipes

	Equipe	Club					Total
1	Bagnols sur cèze	30--Bagnols sur Cèze	40.3	40.8	40.9	40.8	162.8
2	Pignan	34--Ass club gym choc	38.9	40.2	40.3	41.1	160.5
3	Marvejols	48--Gymnastique sportive marvejolaise	40.4	38.6	37.2	41.0	157.2
4	Perpignan	66--Uscm	37.3	38.0	40.7	40.2	156.2
5	Cabestany 2	66--COC Gymnastique	39.0	36.2	39.9	40.5	155.6
6	Bessan	34--Club Gym Bessan	36.4	38.4	39.6	40.6	155.0
7	Clapiers	34--Gymnastique Artistique Clapieroise	37.1	37.7	39.0	40.0	153.8
	Clermont l'hérault	34--association clermontaise de gymnastique	39.4	36.9	36.8	40.7	153.8
9	Castelnau le lez 2	34--GSL34.com - Castelnau le Lez	39.3	36.2	38.7	39.1	153.3
10	Mende 1	48--Atout Sport Mendois	39.1	36.4	37.3	39.8	152.6
11	St Estève	66--Gym club st esteve	39.4	36.2	37.9	39.0	152.5
12	Uzes	30--Club de gymnastique uzetia	38.9	33.7	35.9	40.3	148.8
	Mende 2	48--Atout Sport Mendois	35.6	35.4	38.2	39.6	148.8
14	Saint alexandre	30--Lalune Gym St Alexandre	34.4	35.9	37.7	39.5	147.5
15	Castelnau le lez 1	34--GSL34.com - Castelnau le Lez	36.9	34.3	35.8	40.2	147.2
16	Cabestany 1	66--COC Gymnastique	36.0	32.5	37.2	38.8	144.5

10.2. Résultats individuels





	Gymnaste	Equipe	Annee					Total
1	ALBUIXECH LESYA	Bagnols sur cèze	2014	10.4	10.5	9.8	10.0	40.7
2	PEREZ DE VILLAR JULIA	Pignan	2014	10.1	10.4	9.8	10.3	40.6
	REINALDOS NOEMY	Bessan	2013	9.7	10.2	10.4	10.3	40.6
4	ALAUME MYIA	Pignan	2015	9.8	10.0	10.4	10.1	40.3
5	ESTIVILL THALAMAS HÉLOÏSE	Pignan	2013	9.5	10.3	10.6	9.8	40.2
6	ALEXANDRE DUTEL MELISSA	Castelnau le lez 2	2013	10.1	9.4	10.4	10.1	40.0
	BERRI FAUSTINE	Marvejols	2013	10.5	9.8	9.5	10.2	40.0
	DAGANI TESSA	Bagnols sur cèze	2013	9.4	10.1	10.4	10.1	40.0
	KALLOUH HIND	Bagnols sur cèze	2014	9.8	10.3	10.1	9.8	40.0
10	LAUTIER MANON	Bagnols sur cèze	2014	9.5	9.9	10.6	9.8	39.8
11	BORGES ENORA	Mende 1	2013	9.9	9.3	9.9	10.6	39.7
12	LETRILLARD LIA	Bagnols sur cèze	2014	10.3	8.7	9.8	10.7	39.5
13	MEJDOUB WASSILA	Perpignan	2013	9.4	9.2	10.3	10.5	39.4
14	SAMAKE DIANA	Perpignan	2015	9.5	9.7	10.1	10.0	39.3
15	CAYREL ZOE	Marvejols	2014	10.0	10.0	9.1	10.1	39.2
16	NGUYEN KHAC JULIA	Cabestany 2	2014	9.4	9.3	10.2	10.2	39.1
	GAILLARD MELIA	Marvejols	2013	10.1	9.4	9.4	10.2	39.1
18	ZOUAOUI MARWA	Perpignan	2014	9.0	9.7	10.3	10.0	39.0
19	TURPIN ANAIS	Castelnau le lez 2	2015	10.1	9.9	9.4	9.5	38.9

20	MENAU EVA	Cabestany 2	2014	10.4	8.8	9.6	10.0	38.8
	SOTIAU CAMILLE	Clermont l'hérault	2014	10.0	9.9	8.7	10.2	38.8
22	SAMBE AMINATA	Clapiers	2014	9.3	9.9	9.6	9.9	38.7
	ROUFFIAC SARA	Bagnols sur cèze	2013	9.8	9.8	9.1	10.0	38.7
24	LUTRAN MANON	Clapiers	2015	9.4	9.4	9.9	9.9	38.6
	ANDRILLO LEA	St Estève	2013	9.5	9.1	10.1	9.9	38.6
26	PINEL CELESTE	Pignan	2014	9.3	9.5	9.4	10.2	38.4
27	BUISSON NINA	Castelnau le lez 1	2014	9.9	9.0	9.7	9.7	38.3
	COUVE LILAS	Marvejols	2013	9.8	9.3	9.0	10.2	38.3
	FONT DEMURGER NOEMIE	St Estève	2014	10.2	8.5	10.0	9.6	38.3
30	MONGIS LYHANA	Uzes	2014	9.7	9.1	9.2	10.2	38.2
	WADOUX TESS	Clermont l'hérault	2014	10.0	8.5	9.4	10.3	38.2
32	MAFFRE NINA	Bessan	2014	9.1	9.2	9.7	10.1	38.1
	COLETTE MAELIE	Saint alexandre	2013	9.0	9.5	9.6	10.0	38.1
34	MITJANA NOLA	Cabestany 2	2014	9.5	8.4	9.9	10.2	38.0
	DECHRAOUI NELIA	Clapiers	2014	9.1	9.2	10.1	9.6	38.0
	MARTRE CHLOÉ	Clapiers	2015	9.3	9.2	9.4	10.1	38.0
	GAILLARD ENAHE	Marvejols	2015	9.2	9.4	9.0	10.4	38.0
38	BROCARD MELYA	Cabestany 2	2014	9.7	9.7	9.2	9.3	37.9
	DAUDE HERAUT AURELIE	Mende 2	2014	8.7	9.1	10.0	10.1	37.9
40	GRENIER ANGELE	Mende 2	2015	9.5	9.8	8.6	9.9	37.8
41	COMBES ANAE	Perpignan	2014	9.4	9.4	9.2	9.7	37.7
	DELMAS CLEMENCE	Mende 1	2013	9.5	9.4	9.6	9.2	37.7
	QUINTANA ANAIS	St Estève	2015	10.0	9.4	9.2	9.1	37.7
44	GRANIER JULIA	Clermont l'hérault	2014	9.1	9.3	9.6	9.6	37.6
	MARCHESINI BOYER LUZIE	Clermont l'hérault	2013	9.7	8.9	8.9	10.1	37.6
46	KARI ADEKE WEYA	Mende 1	2013	9.7	9.1	8.6	10.1	37.5
	CHAOUCH SOFIA	Clermont l'hérault	2014	9.7	8.8	8.9	10.1	37.5
48	BAILLETTE LOLA	Cabestany 1	2013	9.0	9.3	9.4	9.7	37.4
	ROUGIER LINA	Uzes	2014	9.7	8.7	8.7	10.3	37.4
	BELGRANO MAILAN	Bessan	2013	8.8	8.8	9.8	10.0	37.4
51	NOGARET NOELIE	Pignan	2015	9.5	9.5	8.3	10.0	37.3
	SERRA MARIE	Bessan	2014	8.8	9.0	9.7	9.8	37.3
53	PAQUIER MAELYS	Bessan	2013	8.6	10.0	9.2	9.4	37.2
54	PIFFARI NOEMIE	Marvejols	2013	9.5	8.5	9.2	9.9	37.1
55	DUTILLEUL LOUISE	Cabestany 1	2013	9.1	8.1	9.6	10.1	36.9
56	O KELLY ELÉA	Castelnau le lez 2	2014	9.6	8.5	9.2	9.4	36.7
	VIEUVEL LUCILE	Castelnau le lez 2	2016	9.5	7.9	9.7	9.6	36.7
58	ESTIMBRE LILA	Castelnau le lez 1	2015	8.4	9.0	9.1	10.1	36.6
59	TAHRA MANEL	Castelnau le lez 2	2013	9.5	8.4	8.7	9.9	36.5
	GOSSE LILYAH	Mende 1	2014	10.0	8.5	9.2	8.8	36.5
61	QUESADA MATHILDE	St Estève	2014	9.2	9.2	8.5	9.4	36.3
62	ROSSI MONTORO JULIA	Cabestany 2	2014	8.6	7.2	10.2	10.1	36.1
	THOUNY LOU	Uzes	2013	9.9	9.0	8.1	9.1	36.1
	AMIEL ANAE	Mende 2	2014	9.0	8.3	9.1	9.7	36.1
	DEXANT ADÈLE	Bessan	2014	8.7	7.9	9.3	10.2	36.1
	MARTIN TAÏSSA	Saint alexandre	2013	8.4	8.1	10.0	9.6	36.1
67	CHARTON ROXANE	Saint alexandre	2014	8.7	9.2	8.2	9.9	36.0
68	DAUDE HERAUT SOFIA	Mende 2	2013	8.4	8.2	9.3	9.9	35.8
69	MARTRE CHARLOTTE	Clapiers	2015	8.1	8.1	9.4	10.1	35.7
	PRIEUR ELENA	Saint alexandre	2013	8.3	7.6	9.8	10.0	35.7
71	PERRIN LOUISE	Castelnau le lez 1	2013	9.4	8.9	7.2	10.1	35.6
72	BOUZIGUES TESSA	St Estève	2013	8.8	8.0	8.6	10.1	35.5
73	THOUNY JADE	Uzes	2013	9.6	6.9	9.0	9.9	35.4
74	OUAALI TASNIM	Cabestany 1	2013	9.0	7.2	9.1	9.9	35.2
75	ACEBES LOUISE	Cabestany 1	2013	8.9	7.9	9.1	9.1	35.0





76	TIBURCIO ALLYA	Perpignan	2014	7.7	8.2	9.3	9.7	34.9
77	HACHEM JADE	St Estève	2013	9.7	8.3	8.3	8.5	34.8
78	REVEL LLIYA	Castelnau le lez 1	2015	8.4	7.4	8.6	10.3	34.7
	THEULIER SAINT GERMAIN NOEMIE	Saint alexandre	2013	7.7	9.1	8.3	9.6	34.7
80	ANTUNES VAZ NOLWENN	Mende 2	2013	7.5	7.4	9.8	9.6	34.3
81	BLUNK ZOE	Uzes	2014	8.5	6.9	8.7	9.9	34.0
82	PRADEN COMPAN LOU	Uzes	2014	9.0	6.6	9.0	8.9	33.5
83	KRUTT MATHILDE	Perpignan	2014	7.4	6.4	10.0	9.5	33.3
84	ADRIAN AVRIL	Castelnau le lez 1	2014	9.0	5.2	8.4	9.6	32.2
85	DUMONTIER MARYLOU	Castelnau le lez 1	2013	8.6	6.5	6.8	9.3	31.2
86	SWOBODA INES	Pignan	2015	9.3	0.0	9.5	10.5	29.3
87	RABIER MAELYS	Mende 1	2014	0.0	8.6	8.0	9.9	26.5

11. FEMININ NIVEAU1 11-18 ans . SA_DA (individuels)

11.1. Résultats par équipes





	Equipe	Club					Total
1	Bagnols sur cèze	30--Bagnols sur Cèze	33.6	35.7	34.3	38.9	142.5

11.2. Résultats individuels





	Gymnaste	Equipe	Annee					Total
1	MOULIN MORGANE	Bagnols sur cèze	2005	11.2	12.8	11.6	13.9	49.5
2	TEISSIER MANON	Bagnols sur cèze	2009	11.5	12.9	11.0	11.4	46.8
3	KONDA STACEY	Bagnols sur cèze	2008	10.9	10.0	11.7	13.6	46.2

12. FEMININ NIVEAU4 11 + . SA_DA (individuels)

12.1. Résultats par équipes





	Equipe	Club					Total
1	Bagnols sur cèze	30--Bagnols sur Cèze	31.6	38.9	34.2	35.0	139.7
2	Perpignan	66--Uscm	32.7	37.7	34.8	34.2	139.4
3	Castelnau le lez	34--GSL34.com - Castelnau le Lez	31.8	32.7	34.2	36.6	135.3
4	Clapiers	34--Gymnastique Artistique Clapieroise	31.6	29.8	31.5	32.1	125.0

12.2. Résultats individuels




	Gymnaste	Equipe	Annee					Total
1	MOND LOUWANN	Bagnols sur cèze	2008	11.0	13.2	11.7	11.6	47.5
2	ROUGE ANNETTE SOPHIE	Perpignan	1995	11.1	13.1	11.6	11.2	47.0
3	BOUKHENOUNA CALI	Bagnols sur cèze	2006	10.0	12.7	11.6	11.9	46.2
4	CHELEPANOVA NASTIA	Perpignan	2006	10.5	12.4	11.7	11.3	45.9
	DE CLERCK CHLOÉ	Clapiers	2008	10.9	11.8	11.3	11.9	45.9
	JILANI SENDA	Bagnols sur cèze	2011	10.5	13.0	10.9	11.5	45.9
7	SEGUINEAU MANON	Perpignan	1998	11.0	12.2	10.3	11.7	45.2
8	JAY AURÉLIA	Castelnau le lez	2008	10.5	12.1	10.2	11.5	44.3
9	MARQUES EVA	Castelnau le lez	2006	10.9	10.3	10.2	12.8	44.2
10	LAMARQUE D ARROUZAT ROMANE	Perpignan	2005	10.6	12.0	11.5	9.9	44.0
11	DELAIRE FLAVIE	Castelnau le lez	2007	10.4	10.3	10.8	12.3	43.8
12	PAPIN NINA	Perpignan	2000	10.2	11.9	10.8	10.5	43.4
13	VILLEGAS ELSA	Clapiers	2008	10.6	11.5	10.2	11.0	43.3
14	JOANNES KIMERA	Castelnau le lez	2007	9.7	10.0	12.1	10.8	42.6
15	BOUKHENOUNA MARISA	Bagnols sur cèze	2001	10.1	11.0	9.9	8.4	39.4
16	GOUT MARIE	Castelnau le lez	2000	7.5	10.1	11.3	9.8	38.7
17	RANC LILOU	Clapiers	2003	10.0	6.5	10.0	9.0	35.5
18	CHASSAGNOUX GABRIELLE	Clapiers	2011	10.1	3.0	8.5	9.2	30.8
19	DESCHASEAUX MAREVA	Bagnols sur cèze	2009	0.0	12.7	10.3	0.0	23.0
20	VARAEZ NADEGE	Perpignan	1999	0.0	6.3	7.9	0.0	14.2
21	MARIN EVA	Bagnols sur cèze	2011	0.0	11.1	0.0	0.0	11.1
22		Castelnau le lez	0	0.0	0.0	0.0	0.0	0.0
	SALVAT ALYSSON	Clapiers	2002	0.0	0.0	0.0	0.0	0.0
		Clapiers	0	0.0	0.0	0.0	0.0	0.0

13. FEMININ NIVEAU4 7-14 ans . SA_DA (individuels)

13.1. Résultats par équipes





	Equipe	Club					Total
1	Bagnols sur cèze	30--Bagnols sur Cèze	31.8	37.5	35.5	34.3	139.1

13.2. Résultats individuels


	Gymnaste	Equipe	Annee					Total
1	VOLTZENLOGEL ALYCIA	Bagnols sur cèze	2013	10.9	13.1	11.2	12.2	47.4
2	MOULIN CLARISSE	Bagnols sur cèze	2014	10.5	12.1	11.0	11.7	45.3
3	TELLIER ZOÉ	Bagnols sur cèze	2014	10.4	11.6	12.3	10.4	44.7
4	PILLET-MAYORGAS LEILA	Bagnols sur cèze	2013	10.2	12.3	12.0	9.9	44.4
5		Bagnols sur cèze	0	0.0	0.0	0.0	0.0	0.0
		Bagnols sur cèze	0	0.0	0.0	0.0	0.0	0.0

14. FEMININ NIVEAU6 11-15 ans . SA_DA (individuels)

14.1. Résultats par équipes

	Equipe	Club					Total
1	St Estève 1	66--Gym club st esteve	40.8	44.5	42.2	42.2	169.7
2	Bagnols sur cèze	30--Bagnols sur Cèze	40.5	43.7	40.7	44.7	169.6
3	Castelnau le lez 1	34--GSL34.com - Castelnau le Lez	39.3	44.0	40.2	43.2	166.7
4	Marvejols 1	48--Gymnastique sportive marvejolaise	42.1	41.2	38.8	42.7	164.8
5	Perpignan	66--Uscm	40.3	42.5	40.8	40.9	164.5
6	Montpellier MUC	34--MUC GYM	37.3	41.7	41.1	42.2	162.3
7	St Estève 2	66--Gym club st esteve	40.1	41.6	38.5	40.7	160.9
8	Uzes	30--Club de gymnastique uzetia	41.6	41.0	37.1	40.6	160.3
9	Castelnau le lez 2	34--GSL34.com - Castelnau le Lez	40.2	42.3	37.1	38.3	157.9
10	Vauvert	30--Vauvert energym club	39.7	37.9	40.1	39.8	157.5
11	Clermont l'hérault	34--association clermontaise de gymnastique	39.0	40.2	36.1	40.2	155.5
12	Mende	48--Atout Sport Mendois	39.5	38.5	36.3	40.8	155.1
13	Saint alexandre	30--Lalune Gym St Alexandre	41.1	30.2	38.7	41.8	151.8
14	Marvejols 2	48--Gymnastique sportive marvejolaise	40.8	35.3	35.0	36.5	147.6
15	Clapiers	34--Gymnastique Artistique Clapieroise	39.0	33.6	30.9	36.9	140.4

14.2. Résultats individuels





	Gymnaste	Equipe	Annee					Total
1	JOURDAN VALENTINE	Castelnau le lez 1	2012	10.9	11.1	10.7	11.1	43.8
2	FORNARESO LISE	St Estève 1	2011	10.4	11.4	10.4	10.5	42.7
3	HERISSANT KADRI OCEANNE	St Estève 1	2010	10.1	11.3	10.8	10.4	42.6
4	GUITER AGATHE	Montpellier MUC	2011	9.9	10.9	10.3	11.3	42.4
	AUDRAIN FANNY	Bagnols sur cèze	2009	9.6	11.5	10.2	11.1	42.4
6	MAYO CANDICE	St Estève 1	2012	9.8	11.1	10.6	10.7	42.2
	DEYGAS TESS	Bagnols sur cèze	2011	10.0	10.5	10.6	11.1	42.2
8	DUMAS SERENA	Castelnau le lez 1	2011	11.0	10.9	9.4	10.8	42.1
	GELINEAU JEANNE	Bagnols sur cèze	2012	10.5	10.9	10.1	10.6	42.1
	HUMBERT JADE	Bagnols sur cèze	2010	10.4	10.8	9.8	11.1	42.1
11	JULIEN ZELIE	Marvejols 1	2012	11.0	10.1	10.2	10.6	41.9
12	MILESI CÉLIA	Saint alexandre	2012	10.6	10.3	9.2	11.6	41.7
13	DIAKITE AYANA	Perpignan	2012	9.7	10.5	10.7	10.5	41.4
14	RIGAL-ICHBA LEIA	Uzes	2011	10.9	10.7	9.7	10.0	41.3
15	MERCIER SHANA	Perpignan	2010	9.1	11.0	10.9	10.0	41.0
	DENOS ANAE	St Estève 1	2012	9.5	10.7	10.4	10.4	41.0
17	DE AMARAL SARAH	Marvejols 1	2011	10.9	8.9	10.6	10.5	40.9
	SALES NOELIE	Clermont l'hérault	2009	9.8	10.9	10.2	10.0	40.9
19	MASSIES EMIE	St Estève 2	2011	10.0	10.7	9.5	10.6	40.8
	NOSLIER ELSA	St Estève 2	2012	10.0	9.9	10.3	10.6	40.8

	HERNANDEZ LEA	Saint alexandre	2012	10.0	10.0	9.6	11.2	40.8
22	SHAN KAHYNA	Castelnau le lez 1	2010	8.2	11.0	10.8	10.7	40.7
23	PAYET MÉLISSA	Vauvert	2008	9.0	10.6	10.3	10.6	40.5
	HIRONDELLE SOAS SANAE	Montpellier MUC	2011	10.2	10.8	9.9	9.6	40.5
	MARCH ELISA	St Estève 2	2011	9.9	10.3	10.4	9.9	40.5
26	VINDRY ELYNE	Bagnols sur cèze	2009	9.5	10.5	9.5	10.8	40.3
27	BASTIANI EVA	Uzes	2011	9.8	10.7	9.4	10.2	40.1
	SERRE LOU ANN	Castelnau le lez 1	2010	9.2	11.0	9.3	10.6	40.1
29	BENI-REMOUR ZINEB	Mende	2009	10.2	9.0	10.0	10.8	40.0
30	MALLET CARLES JADE	Perpignan	2012	10.2	10.1	9.6	10.0	39.9
31	TARDITS LILOU	Bagnols sur cèze	2010	9.4	9.7	9.3	11.4	39.8
32	BENAYAD MELINA	Uzes	2009	10.7	9.5	9.1	10.4	39.7
33	BRUNONI LISEA	Perpignan	2011	9.8	10.4	9.0	10.4	39.6
	CHANTEL HALEY	Perpignan	2011	10.1	10.6	9.6	9.3	39.6
	FOLLET MORAN CARLA	Castelnau le lez 2	2008	10.4	10.9	9.6	8.7	39.6
	LIDIER GUILHEM SHANA	Clermont l'hérault	2010	10.8	10.9	8.0	9.9	39.6
37	MIRA JADE	Castelnau le lez 2	2011	9.9	10.8	9.0	9.8	39.5
	VAN DE STEENE ZOE	Clapiers	2011	10.3	10.9	8.2	10.1	39.5
39	PIFFARI JADE	Marvejols 1	2009	9.8	10.6	8.2	10.5	39.1
40	HABOUB RIM	Castelnau le lez 2	2009	9.8	9.8	8.5	10.9	39.0
41	LIQUERE LOU	Castelnau le lez 2	2012	9.7	10.3	10.0	8.9	38.9
42	ZOUNI POTTIER INES	Vauvert	2011	10.3	9.3	10.2	8.8	38.6
	BERNE MELIA	Marvejols 1	2010	10.4	9.6	7.9	10.7	38.6
44	GARCIA LILLY ROSE	Uzes	2010	10.2	9.5	8.9	9.8	38.4
	FEUR KAMILA	Clermont l'hérault	2009	9.2	9.6	8.7	10.9	38.4
46	PIRAS CZYZ LINA	Mende	2011	9.9	9.7	8.6	10.1	38.3
47	CRESPIN LIAH	Marvejols 1	2010	9.5	10.9	8.7	9.0	38.1
	BLANC ZOE	Mende	2010	9.5	9.9	8.8	9.9	38.1
49	SIMON TESSA	St Estève 2	2011	9.9	10.1	8.3	9.6	37.9
	SALAMANA MILA	St Estève 1	2012	10.3	10.4	6.6	10.6	37.9
51	GROH LEON Aline	Perpignan	2011	10.2	8.3	9.4	9.9	37.8
52	SIGE ELOÏSE	Vauvert	2010	9.5	9.0	9.2	9.9	37.6
	GAUDRY MAELYS	Marvejols 2	2011	10.0	9.0	8.8	9.8	37.6
54	FONT LOLA	Clapiers	2011	10.2	9.0	7.6	10.6	37.4
	AUDIGIER EMMA	Mende	2010	9.9	9.6	8.1	9.8	37.4
56	ALBAFOUILLE CAMILLE	St Estève 1	2012	10.0	10.4	7.7	9.1	37.2
57	JAFFUEL KALILA	Mende	2008	8.9	9.3	8.9	10.0	37.1
58	REBOUL JADE	Uzes	2009	9.2	10.1	7.4	10.0	36.7
	DOUCET MAIALEN	Marvejols 2	2009	10.0	8.8	8.7	9.2	36.7
60	DELMAS ZOE	Marvejols 2	2012	10.3	9.9	7.7	8.7	36.6
61	TREBUCHON EVA	Castelnau le lez 2	2009	10.0	10.3	7.5	8.7	36.5
	MEYNARD MATHILDE	Vauvert	2010	9.6	9.0	10.4	7.5	36.5
	DIRAT JULIETTE	Montpellier MUC	2010	8.9	7.0	10.2	10.4	36.5
64	GOUVEIA CAMILLE	Marvejols 2	2012	10.5	7.6	9.4	8.8	36.3
	ORTALI MELISSA	St Estève 2	2008	10.2	10.5	6.4	9.2	36.3
66	FAÏD LYNDSEÉ	Vauvert	2008	10.1	8.2	8.2	9.5	36.0
67	MALAQUIN PIA	Montpellier MUC	2010	8.2	10.4	7.9	8.9	35.4
	LE BEUZE SOIZIK	Clermont l'hérault	2009	9.2	7.7	9.1	9.4	35.4
69	GUIMBETEAU HALEY	Vauvert	2011	9.7	6.8	8.3	9.8	34.6
70	BRUNO TESSA	Clermont l'hérault	2010	8.3	8.8	8.1	9.2	34.4
71	DE ROBERT JEANNE	Clapiers	2012	10.1	6.5	8.9	8.2	33.7
72	COLETTE LOANE	Saint alexandre	2011	10.7	3.9	10.4	8.6	33.6
73	BOUCHER EMIE	Saint alexandre	2012	8.8	4.8	9.5	10.0	33.1
	NEKKA ISIA	Saint alexandre	2011	9.8	5.1	9.2	9.0	33.1
75	PIC LYSE	Marvejols 2	2010	8.7	6.9	8.1	8.6	32.3
76	CECCHINI CLÉLYA	Castelnau le lez 2	2012	9.9	8.3	5.4	7.6	31.2





	BOIXEL PALOMA	Montpellier MUC	2010	0.0	9.6	10.7	10.9	31.2
78	AUGEREAU BELFAKIH SHAINA	Clapiers	2010	8.4	7.2	6.2	8.0	29.8
79	SCANDOLERA ANNA	Montpellier MUC	2010	8.3	6.4	5.2	9.5	29.4
80	CRETTE LALLEMAND ZELIE	Marvejols 1	2011	0.0	7.7	9.3	10.9	27.9

15. FEMININ NIVEAU6 11-18 ans . SA_DA (individuels)

15.1. Résultats par équipes




	Equipe	Club					Total
1	Bessan	34--Club Gym Bessan	41.7	42.4	42.6	45.4	172.1
2	Marvejols	48--Gymnastique sportive marvejolaise	40.3	39.9	42.0	42.4	164.6
3	Bram	11--Assoc.sportive La Patriote Bram	41.1	39.4	41.4	41.9	163.8
4	Perpignan	66--Uscm	40.6	38.8	41.4	41.6	162.4
5	Limoux	11--Entente Gymnique Limoux HVA	39.3	36.1	39.2	42.6	157.2

15.2. Résultats individuels


	Gymnaste	Equipe	Annee					Total
1	GARRIGUES CLARA	Bessan	2007	10.1	10.3	11.4	11.5	43.3
2	BRICKA CLOE	Marvejols	2009	10.6	10.7	10.8	11.1	43.2
3	RYSEN LEA	Bessan	2006	10.8	11.3	9.4	11.5	43.0
4	BLANCHARD ROMANE	Bram	2011	10.7	10.6	10.9	10.7	42.9
5	KORMANN CLARISSE	Limoux	2008	10.8	9.7	10.8	11.1	42.4
6	MUGNIER LISEA	Bessan	2009	10.5	10.1	10.6	10.9	42.1
7	DIEUDONNE MARGOT	Bessan	2010	10.3	9.3	10.8	11.3	41.7
8	JOLY ANGELINA	Perpignan	2006	10.3	10.4	10.2	10.7	41.6
9	CHARRIN INES	Perpignan	2008	10.1	8.8	11.4	11.2	41.5
	OLIVIER NORA	Bram	2009	10.3	10.6	9.7	10.9	41.5
11	BESCOS TIARA	Bram	2008	10.1	9.9	10.5	10.5	41.0
12	MULLER NOÉMIE	Bessan	2007	9.3	10.7	9.8	11.1	40.9
13	MOLTENI MAELIA	Marvejols	2005	10.0	10.2	9.9	9.5	39.6
14	PINAULT JEANNE	Perpignan	2008	9.9	9.5	10.1	9.8	39.3
15	SAUVY ANAÏS	Perpignan	2007	10.3	9.7	9.6	9.6	39.2
16	MOULIN PHILIPINE	Marvejols	2008	10.6	6.4	11.0	10.9	38.9
17	MORISSON-BAUMANN ORANE	Limoux	2010	9.8	9.2	9.9	9.6	38.5
18	TURIERE MARGAUX	Marvejols	2008	8.7	9.0	9.7	10.9	38.3
19	GUIDO ALICE	Perpignan	2008	8.8	8.9	9.7	9.9	37.3
20	CARBOU JULIE	Bram	2007	9.4	8.3	9.3	9.8	36.8
	PONTIE EMMA	Limoux	2010	9.7	8.0	9.2	9.9	36.8
22	LAMBLJOU LUCIE	Bram	2007	10.0	8.3	10.3	7.7	36.3
23	ALCALA EMMA	Limoux	2009	8.9	8.1	8.7	10.1	35.8
24	CHAMPETIER DE RIBES LUCILE	Perpignan	2009	9.7	9.2	6.7	9.5	35.1
25	LAPASSET LEA *	IND LAVERUNE	2005	10.8	5.0	9.5	9.7	35.0
26	QUETIER BLANDINE	Limoux	2010	8.1	7.4	9.3	10.0	34.8
27	AMARDHEIL MANON	Limoux	2007	9.0	9.1	0.0	11.4	29.5
28	BEAUFORT MANON	Marvejols	2008	9.1	10.0	10.3	0.0	29.4
29	RASKINET LEA	Bram	2008	0.0	5.3	7.5	0.0	12.8
30	2 *	IND LAVERUNE	0	0.0	0.0	0.0	0.0	0.0
	3 *	IND LAVERUNE	0	0.0	0.0	0.0	0.0	0.0
	4 *	IND LAVERUNE	0	0.0	0.0	0.0	0.0	0.0
	5 *	IND LAVERUNE	0	0.0	0.0	0.0	0.0	0.0
	6 *	IND LAVERUNE	0	0.0	0.0	0.0	0.0	0.0

16. FEMININ NIVEAU6 11 + . SA_DA (individuels)

16.1. Résultats par équipes





	Equipe	Club					Total
1	St Estève	66--Gym club st esteve	40.3	42.6	40.3	44.2	167.4
2	Ceret	66--Céret Gym Club	40.9	31.4	37.5	40.4	150.2
3	St Chély	48--Gym club barraban	35.1	36.0	37.6	39.2	147.9
4	Saint alexandre	30--Lalune Gym St Alexandre	38.1	23.7	34.1	30.4	126.3

16.2. Résultats individuels




	Gymnaste	Equipe	Annee					Total
1	CLERCQ LAURIANE	St Estève	1998	10.4	11.1	10.7	11.0	43.2
2	ROBIN MELINE	St Estève	2005	10.5	11.0	9.8	10.8	42.1
3	MARTIN LARA	Ceret	2011	11.1	10.5	9.6	10.8	42.0
4	HOENNER JULIETTE	St Chély	2009	9.5	11.0	10.0	10.5	41.0
5	HOUOT CELIANE	St Estève	2005	9.6	9.3	10.3	11.3	40.5
6	PEREZ MATHILDE	St Estève	2002	9.8	9.9	8.7	11.1	39.5
7	FAISANS RADHA	Ceret	2000	10.0	6.7	10.8	10.6	38.1
8	CHARTIER-LELIEVRE MAYA	St Estève	2006	9.0	10.6	8.9	9.1	37.6
9	ROGNON MARINE	St Estève	2000	9.4	8.6	9.5	9.3	36.8
10	MALLET COLINE	St Chély	2007	9.5	7.8	9.6	9.5	36.4
11	BLAY AVA	Ceret	2011	10.4	8.2	7.9	9.4	35.9
12	HERVY CELIA	Saint alexandre	2010	8.8	7.4	9.5	8.5	34.2
13	VOGEL NIKITA	St Chély	2007	8.0	8.0	9.1	9.0	34.1
14	GOUJON CHARLIE	St Chély	2009	8.1	9.2	8.0	8.4	33.7
	CERCEAU MAËVA	Ceret	2008	9.4	5.5	9.2	9.6	33.7
16	FOUCHEREAU MARION	Saint alexandre	2008	10.1	7.6	8.6	6.7	33.0
17	LAUNOIS ANDROVICOVA LILI	Saint alexandre	2010	9.9	5.8	8.7	8.3	32.7
18	BOUGIO AMELIE	Ceret	2009	8.1	6.0	7.2	7.9	29.2
19	MARLET MAEVA	St Chély	2008	0.0	7.5	8.9	10.2	26.6
20	MACHON LENA	Saint alexandre	2002	9.3	2.9	7.3	6.9	26.4
21	CHALEIL MORGANE	St Chély	1999	0.0	0.0	0.0	0.0	0.0
	ABAD SARAH	Ceret	2007	0.0	0.0	0.0	0.0	0.0
	BORGES IARA	Saint alexandre	2009	0.0	0.0	0.0	0.0	0.0
	MARTINEZ MATHILDE	Saint alexandre	2008	0.0	0.0	0.0	0.0	0.0

17. FEMININ NIVEAU2 11 + . SA_DA (individuels)

17.1. Résultats par équipes





	Equipe	Club					Total
1	Perpignan	66--Uscm	35.3	36.9	34.1	38.1	144.4
2	Castelnau le lez	34--GSL34.com - Castelnau le Lez	33.2	33.0	30.4	35.4	132.0

17.2. Résultats individuels





	Gymnaste	Equipe	Annee					Total
1	FERNANDEZ GABRIELLE	Perpignan	2011	11.9	11.0	12.8	12.5	48.2
2	VENDITTELLI SARA	Perpignan	2006	11.9	12.3	10.0	13.1	47.3
3	PERRIN ELENA	Perpignan	2008	10.1	12.2	11.3	12.4	46.0
4	LECONTE MAËLIS	Castelnau le lez	1999	11.7	10.6	10.9	12.0	45.2
5	MOREELS LOUNA	Perpignan	2007	11.5	11.9	8.6	12.4	44.4
6	PERROUX OLIVIA	Castelnau le lez	2008	11.0	8.8	9.5	11.5	40.8
7	BLOT ANAÏS	Castelnau le lez	2003	10.5	9.6	9.5	10.5	40.1
8	HAMMA MAYSSAN	Castelnau le lez	2002	0.0	12.8	10.0	11.9	34.7
9	COULAMY FIDJI	Perpignan	2001	0.0	12.4	8.7	12.5	33.6
10		Perpignan	0	0.0	0.0	0.0	0.0	0.0
	REFALO JULIE *	Uzes 1 (indiv) (indiv)	1998	0.0	0.0	0.0	0.0	0.0

18. FEMININ NIVEAU5 11 + . SA_DA (individuels)

18.1. Résultats par équipes

	Equipe	Club					Total
1	UFOLEP 48	48--Gymnastique sportive marvejolaise	43.0	46.9	44.3	47.1	181.3
2	Mende	48--Atout Sport Mendois	42.9	46.4	44.6	43.8	177.7
3	Uzes	30--Club de gymnastique uzetia	43.1	45.6	39.8	42.9	171.4
4	Pignan	34--Ass club gym choc	43.0	42.4	38.7	46.1	170.2
5	Perpignan	66--Uscm	41.1	45.4	39.9	40.6	167.0
6	Laverune	34--Gymnastique foyer rural laverune	40.5	40.6	42.1	39.3	162.5





18.2. Résultats individuels

	Gymnaste	Equipe	Annee					Total
1	OULABBI SALMA	UFOLEP 48	2002	11.5	12.1	11.4	11.8	46.8
2	ROBERT DUBOIS CAMILLE	Mende	2004	11.5	11.6	11.5	11.6	46.2
3	MEZY SIDONIE	Mende	2009	10.6	11.8	10.9	11.0	44.3
4	GAILLARD MAIDI	UFOLEP 48	2008	10.2	11.1	10.8	11.9	44.0
5	MAI EVA	Uzes	2009	11.0	11.8	10.4	10.6	43.8
	ROQUES LICIA	Pignan	2010	10.3	11.5	10.3	11.7	43.8
7	ROZIERE SWANE	UFOLEP 48	2009	10.4	9.9	11.4	12.0	43.7
8	SEVAJOLS MANDY	UFOLEP 48	2008	10.0	11.5	10.7	11.3	43.5
9	GOURBEILLE CLARA	Pignan	2003	10.8	11.2	10.0	11.4	43.4
10	MUNUERA MARINE	UFOLEP 48	2003	10.9	10.2	10.7	11.4	43.2
11	SANTAPAU GWENDOLINE	Uzes	2010	10.7	12.0	9.5	10.8	43.0
12	HUET VALENTINE	Perpignan	2009	9.8	11.3	10.8	11.0	42.9
13	PELEN ADELE	Mende	2009	10.4	11.3	9.1	11.6	42.4
14	COSTA GOMES SOPHIE	Perpignan	2002	10.9	10.3	10.1	10.6	41.9
15	MERON EVA	Uzes	2009	11.1	10.6	9.2	10.8	41.7
16	CLADEL IRIS	Mende	2009	10.4	11.7	11.0	8.4	41.5
17	MACAES HANIRE	Uzes	2006	10.3	11.2	9.3	10.3	41.1
18	DELOR LEA	Mende	2009	10.0	10.3	11.2	9.5	41.0
19	GOLABECK LUNA	Pignan	1999	10.9	9.6	9.2	11.2	40.9
20	QUINONERO NINON	Uzes	2004	10.1	9.8	10.5	10.4	40.8
21	DUPRE JADE	Laverune	2008	9.0	10.7	11.1	9.9	40.7
22	BARAILLE OLIVIA	Uzes	2010	9.7	10.6	9.4	10.7	40.4
23	FOUET MELINA	Perpignan	2004	10.5	11.3	9.2	9.3	40.3
24	BOULAROT GAUSSENT MAILYS	Perpignan	2010	9.3	11.4	9.8	9.7	40.2
25	CHELLET LÉA	Laverune	2006	10.4	11.7	9.8	7.8	39.7
26	BARRAU OLIVIA	Pignan	2006	10.4	8.2	9.1	11.8	39.5
27	DAILLY MALICIA	Perpignan	2006	9.9	11.4	8.4	9.3	39.0
28	BRELIERE MARJANE	Pignan	2007	10.5	10.1	8.3	9.7	38.6
	MANISCALCO EMILIE	Pignan	2009	10.8	7.6	9.2	11.0	38.6
30	BORD ELINA	Laverune	2004	10.2	6.7	10.8	10.7	38.4
31	LE HEURT STESSY	Laverune	2008	9.4	9.1	9.9	8.9	37.3
32	BROUZET ANNA	Perpignan	2009	9.3	10.4	9.0	8.5	37.2
33	DEVEZA ANAÉ	Laverune	2010	10.2	9.1	7.4	9.8	36.5
34	LACOMBE AGATHE	Laverune	2004	9.7	9.0	10.3	7.0	36.0

35	ATTRAZIC SABRINA	UFOLEP 48	1985	0.0	12.2	9.8	10.3	32.3
36	BABUJYAN MARIAM	Mende	2007	0.0	9.4	10.2	9.6	29.2

19. FEMININ NIVEAU5 7-12 ans . SA_DA (individuels)

19.1. Résultats par équipes





	Equipe	Club					Total
1	Castelnau le lez	34--GSL34.com - Castelnau le Lez	44.0	41.5	44.5	45.2	175.2
2	Uzes	30--Club de gymnastique uzetia	44.5	41.0	41.9	45.3	172.7
3	Perpignan	66--Uscm	42.9	43.4	43.1	43.2	172.6

19.2. Résultats individuels





	Gymnaste	Equipe	Annee					Total
1	HARBIL INES	Perpignan	2013	10.5	11.8	11.7	11.4	45.4
2	BOUGERET NORA	Castelnau le lez	2014	10.8	12.0	11.5	10.4	44.7
3	PLANTEVIT LOUANE	Uzes	2011	11.4	11.4	10.5	11.2	44.5
4	TKATSHEV MILA	Castelnau le lez	2014	10.0	10.8	11.8	11.2	43.8
5	SEMAKINA ANNA	Castelnau le lez	2013	11.1	10.4	10.6	11.5	43.6
6	DEBARD ANAÏS	Perpignan	2011	11.0	10.5	10.5	10.6	42.6
	LUTHIER PAULINE	Perpignan	2013	10.4	10.5	10.5	11.2	42.6
8	EL AYACHI INAYA	Uzes	2013	11.0	9.3	10.6	11.6	42.5
9	DA SILVA-HAMIC MAEVA	Uzes	2011	11.2	10.2	10.5	10.5	42.4
10	MAURIN ZOË	Uzes	2011	10.9	9.9	10.3	11.2	42.3
11	NOLLEVALLE ELISA	Perpignan	2012	11.0	10.6	9.8	9.8	41.2
12	SOULIE LIZA	Castelnau le lez	2014	11.0	8.3	10.6	11.2	41.1
13	GALIZZI-MARTIN GHILANE	Uzes	2011	10.8	9.5	9.3	11.3	40.9
14	SELLAH SHANA	Castelnau le lez	2012	11.1	7.9	9.9	11.3	40.2
15	OZKAN NESRINE	Perpignan	2014	10.1	9.3	10.4	10.0	39.8
16	BARAILLE LEONIE	Uzes	2012	10.9	7.7	9.8	10.1	38.5
17	FABREGAT JULIETTE	Castelnau le lez	2014	10.6	5.2	9.5	10.4	35.7

20. FEMININ NIVEAU6 7-10 ans . SA_DA (individuels)

20.1. Résultats par équipes





	Equipe	Club					Total
1	Bagnols sur cèze	30--Bagnols sur Cèze	43.0	42.0	43.1	45.3	173.4
2	Castelnau le lez	34--GSL34.com - Castelnau le Lez	41.9	41.3	42.3	46.5	172.0
3	St Estève	66--Gym club st esteve	42.7	43.3	40.5	44.7	171.2
4	Perpignan	66--Uscm	42.2	43.5	40.3	42.0	168.0
5	Clapiers	34--Gymnastique Artistique Clapieroise	31.7	42.3	33.8	40.0	147.8

20.2. Résultats individuels





	Gymnaste	Equipe	Annee					Total
1	DACLIN RIBEIRO CLARA	St Estève	2013	10.8	10.5	10.7	11.6	43.6
	AURY ELYNE	Bagnols sur cèze	2014	10.1	10.9	10.8	11.8	43.6
3	GUICHET MANON	Perpignan	2014	11.1	11.0	10.4	10.8	43.3
	BIBERON JULIA	Bagnols sur cèze	2014	11.2	11.1	10.0	11.0	43.3
5	PASTOR AVA	Castelnau le lez	2015	11.1	10.5	9.7	11.6	42.9
6	AMINI KAYNA	Castelnau le lez	2014	10.6	10.5	10.1	11.5	42.7
	LUBRANO LOUCIA	Castelnau le lez	2015	9.9	10.4	10.5	11.9	42.7
8	MOLINIER FAUSTINE	Clapiers	2014	10.8	10.1	10.5	11.2	42.6
9	CLEMENT ALYSSIA	St Estève	2013	10.9	10.7	9.9	11.0	42.5
10	LUCENDO ELSA	St Estève	2015	10.2	11.2	9.7	11.2	42.3
11	PY LÉONORE	Perpignan	2014	10.3	11.2	9.8	10.9	42.2
	BOUSQUET ESMEE	Bagnols sur cèze	2013	10.5	9.9	10.6	11.2	42.2
13	BOUCARD BIAIS ENORA	Bagnols sur cèze	2014	11.1	8.8	10.9	11.1	41.9
	JACQUET ROTA EMILIE	Bagnols sur cèze	2013	10.2	10.1	10.8	10.8	41.9
15	PICON SUZANNE	Castelnau le lez	2015	9.8	9.9	10.4	11.5	41.6
	LAUTREY ELISE	St Estève	2013	10.3	10.9	9.9	10.5	41.6
17	FLORES NOEMIE	St Estève	2013	10.7	9.3	10.0	10.9	40.9
18	BAITIERI LALY	Perpignan	2015	11.1	10.5	10.2	8.9	40.7
19	NEYROLLES LÉA	Perpignan	2014	9.6	10.8	9.7	10.1	40.2
20	CHACHAY ZOE	Bagnols sur cèze	2013	9.7	8.6	9.8	11.2	39.3
21	LENAS ALBANE	Perpignan	2013	9.7	9.5	9.7	10.2	39.1
22	COHEN SERENA	Perpignan	2014	9.3	10.1	9.9	9.3	38.6
	FERNANDEZ DELBART ALICIA	Clapiers	2014	10.5	11.2	9.5	7.4	38.6
24	LAFON LOUISE	Clapiers	2014	10.4	10.1	5.5	11.2	37.2
25	RIVERO SAUX EMILIE	Castelnau le lez	2016	10.3	9.0	6.1	10.4	35.8
26	PROUHEZE JULIETTE	Clapiers	2014	0.0	10.9	8.3	10.2	29.4
27	VAURICS MICHOT OLIVIA	Castelnau le lez	2015	0.0	8.9	11.3	0.0	20.2
28	HADJI LISON	Clapiers	2014	0.0	0.0	0.0	0.0	0.0

21. FEMININ NIVEAU2 11-18 ans . SA_DA (individuels)

21.1. Résultats par équipes





	Equipe	Club					Total
1	Perpignan	66--Uscm	31.7	29.5	32.4	37.7	131.3

21.2. Résultats individuels




	Gymnaste	Equipe	Annee					Total
1	ROIHAU LUANA	Perpignan	2011	10.4	9.5	11.8	12.9	44.6
2	MONASSIER MARIE	Perpignan	2008	10.8	10.1	9.5	12.9	43.3
3	FAIDI MELLLYNA	Perpignan	2009	9.3	9.9	11.1	11.0	41.3
4	CAMBASSEDES LILY	Perpignan	2010	10.5	8.8	9.4	11.9	40.6
5		Perpignan	0	0.0	0.0	0.0	0.0	0.0
		Perpignan	0	0.0	0.0	0.0	0.0	0.0

22. FEMININ NIVEAU5 7-10 ans . SA_DA (individuels)

22.1. Résultats par équipes

	Equipe	Club					Total
1	Castelnau le lez	34--GSL34.com - Castelnau le Lez	42.7	35.8	38.4	42.6	159.5

22.2. Résultats individuels

	Gymnaste	Equipe	Annee					Total
1	OREJUELA TAYNA	Castelnau le lez	2014	11.1	9.5	9.5	11.5	41.6
2	BOMARE SERNIN EMY	Castelnau le lez	2014	10.1	8.2	9.8	10.5	38.6
3	MASSIQUET JULIA	Castelnau le lez	2013	10.0	8.3	10.0	9.7	38.0
4	RICO MAUME NOÉMIE	Castelnau le lez	2013	10.4	9.4	9.1	8.7	37.6
5	BROVELLI SWANN	Castelnau le lez	2014	10.5	6.9	8.7	10.8	36.9
	MAZZEI AMBRE	Castelnau le lez	2014	10.7	8.6	7.8	9.8	36.9