















Résultats de la compétition
Départementaux GAF + départementaux GAM 26-38-73
Montmélian
18 et 19 janvier 2025

1. MASCULIN NIVEAU6 7-14 ans . SA_DA (individuels)

1.1. Résultats par équipes







	Equipe	Club								Total
1	Loriol	26--Groupe omnisports loriolais (gol)	33.5	30.0	27.6	27.7	31.1	31.1		181.0
2	Nivollas vermelle	38--Espoir gymnique Nivolas Vermelle	32.9	25.1	25.2	27.9	32.0	30.2		173.3
3	Moirans	38--CLUB GYM MOIRANNAIS	33.1	21.5	26.2	29.3	28.6	29.5		168.2
4	St Rambert d Albon 1	26--ASCR Gym	33.4	23.7	26.0	26.9	30.6	27.0		167.6

1.2. Résultats individuels







	Gymnaste	Equipe	Annee								Total
1	VEGH SEBASTIAN	Loriol	2014	11.7	10.2	10.7	9.7	11.4	11.7		65.4
2	VERSOLATTO MALONE	Moirans	2012	11.2	8.8	8.3	10.2	10.3	11.1		59.9
3	PLEINET LUDOVIC	Loriol	2013	10.7	10.6	8.8	9.1	9.4	9.4		58.0
4	ROCHETTE ETHAN	St Rambert d Albon 1	2016	10.7	9.9	7.8	9.1	10.0	9.4		56.9
5	CARRIER NATAEL	Loriol	2016	10.3	8.4	8.1	8.9	10.3	10.0		56.0
6	BENEDETTO LEANDRE	Nivollas vermelle	2013	10.7	7.1	8.4	9.4	10.5	9.7		55.8
7	GAUDILLAT GABRIEL	St Rambert d Albon 1	2016	10.9	6.8	9.2	8.8	9.9	9.4		55.0
	BAREL LALY LILYAN	Moirans	2012	11.4	6.6	8.7	9.4	9.5	9.4		55.0
9	MARTIN NOHAN	Loriol	2014	11.1	9.2	7.4	8.7	8.8	9.2		54.4
10	GEORGE MOLLAND LOGAN	Moirans	2014	10.5	6.1	9.2	9.7	8.8	9.0		53.3
11	BARRAL LOUIS	Nivollas vermelle	2014	11.2	5.8	8.0	9.8	8.5	9.9		53.2
12	PIOLAT ELIOTT	Nivollas vermelle	2014	9.0	9.7	8.5	8.7	10.7	5.5		52.1
13	CLAIN EMILE	Loriol	2017	10.7	8.7	6.7	8.4	7.9	9.0		51.4
14	BERTHIER MERYLL	Nivollas vermelle	2016	11.0	3.4	7.8	7.8	10.8	10.5		51.3
15	FLAGET TIM	St Rambert d Albon 1	2014	11.4	7.0	4.0	8.9	10.7	8.2		50.2
16	BOREL LOUIS	Nivollas vermelle	2014	10.1	8.3	4.3	7.4	9.4	9.7		49.2
17	MUSY ANTOINE	Nivollas vermelle	2015	9.7	3.4	8.3	7.5	9.9	9.8		48.6
18	ALLARD TOM	St Rambert d Albon 1	2015	11.1	2.9	7.3	8.9	8.8	7.7		46.7
19	GUILLOH HUGO	St Rambert d Albon 1	2013	6.4	2.4	8.1	7.2	8.0	5.7		37.8
20	CATY LOUKA	St Rambert d Albon 1	2016	10.7	3.5	8.7	0.0	7.9	6.8		37.6

2. MASCULIN NIVEAU5 11 + . SA_DA (individuels)

2.1. Résultats par équipes







	Equipe	Club							Total
1	UFOLEP 26	26--ASCR Gym	31.4	26.6	31.2	32.2	32.2	31.3	184.9

2.2. Résultats individuels







	Gymnaste	Equipe	Anne e							Total
1	DOKOUTCHAEF GRICHKA	UFOLEP 26	2007	11.0	10.6	11.8	11.1	12.4	10.7	67.6
2	VANDENDRIESSCHE RAPHAËL	UFOLEP 26	2010	10.1	9.5	9.5	9.9	9.0	10.7	58.7
3	BERTHIER EMRYS	UFOLEP 26	2013	10.3	6.5	9.9	10.5	6.8	9.9	53.9
4	BROYANT JULES	UFOLEP 26	2012	8.6	4.9	6.4	10.6	9.3	9.3	49.1
5	CHAUTANT LEO	UFOLEP 26	2010	6.9	5.3	8.8	0.0	10.5	8.5	40.0

3. MASCULIN NIVEAU7 6-8 ans . SA_DA (individuels)

3.1. Résultats par équipes



	Equipe	Club							Total
1	St Rambert d Albon	26--ASCR Gym	37.3	35.4	39.6	25.7	34.3	38.1	210.4
2	Nivollas vermelle	38--Espoir gymnique Nivolas Vermelle	39.3	33.6	33.7	27.8	34.0	37.5	205.9
3	Tullins	38--La Vaillante de Tullins	39.0	31.3	38.3	25.8	35.6	29.4	199.4

3.2. Résultats individuels

	Gymnaste	Equipe	Année							Total
1	TABARET LOEVAN	Nivollas vermelle	2016	13.4	12.7	12.9	9.8	13.5	13.1	75.4
2	BROYANT JORIS	St Rambert d Albon	2018	12.5	11.4	13.5	8.7	12.1	13.2	71.4
3	VACHER GASPARD	St Rambert d Albon	2018	12.4	11.4	13.6	9.0	12.6	11.9	70.9
4	MUZELIER GABIN	Tullins	2016	12.7	10.2	13.3	8.5	12.7	10.1	67.5
5	MANGIN TONY	Tullins	2016	13.3	11.0	13.4	8.8	11.2	9.7	67.4
6	CHAROUD RAILEY	Nivollas vermelle	2016	13.2	10.4	10.7	9.4	10.1	12.5	66.3
7	PETTIER MAXIME	St Rambert d Albon	2017	12.4	12.6	12.5	7.4	7.7	12.4	65.0
8	NAY AARON	St Rambert d Albon	2018	10.7	11.4	12.3	7.7	9.6	12.5	64.2
9	DELEMARLE ARTHUR	Nivollas vermelle	2017	12.3	10.5	10.1	8.6	10.3	11.9	63.7
10	GATA ALESIO MARIUS *	Aix les bains 1 (indiv) (indiv)	2018	13.0	9.5	11.3	8.1	9.5	11.3	62.7
11	MANGIN LIVIO	Tullins	2017	12.2	10.1	11.4	6.9	11.3	9.6	61.5
12	BARRAL TITOUAN	Nivollas vermelle	2018	11.1	10.4	9.1	8.1	10.2	11.5	60.4
13	DARCOURT ALESSIO	Tullins	2016	13.0	5.7	11.6	8.5	11.6	9.1	59.5
14	MARON TIMEO	Nivollas vermelle	2017	12.7	9.2	8.8	7.9	8.7	10.7	58.0
15	MACHADO TIAGO	St Rambert d Albon	2017	10.8	11.4	7.6	8.0	8.9	10.7	57.4
16	STRIPOLLI NOLAN	Tullins	2017	10.7	8.1	7.5	6.6	9.9	5.9	48.7

4. MASCULIN NIVEAU7 7-10 ans . SA_DA (individuels)

4.1. Résultats par équipes







	Equipe	Club							Total
1	Serrières en chautagne	73--Chautagne ASCEC USEP	41.0	38.5	38.2	30.8	42.2	40.4	231.1
2	Voiron	38--Amicale laïque de voiron	39.3	37.3	40.0	28.6	39.1	37.0	221.3
3	UFOLEP 38	38--Espoir gymnique Nivolas Vermelle	39.1	35.2	39.6	29.7	36.4	37.5	217.5
4	UFOLEP 38 2	38--la vaillante de voreppe	29.6	20.5	29.7	21.0	30.8	33.3	164.9

4.2. Résultats individuels

	Gymnaste	Equipe	Année							Total
1	MOUCHET JULIAN	Serrières en chautagne	2016	14.5	13.3	13.3	10.6	14.6	13.8	80.1
2	BARITAUX NIELS	UFOLEP 38	2015	13.1	13.6	13.6	9.2	13.8	13.3	76.6
3	AZEVEDO VILLARD MATHÉO	Serrières en chautagne	2014	13.4	12.4	11.9	10.5	13.6	13.3	75.1
	BERTHOLLET GABRIEL	Serrières en chautagne	2014	13.1	12.8	12.2	9.7	14.0	13.3	75.1
5	PAILLOT SIMON	Voiron	2015	13.1	12.7	13.6	9.8	12.7	12.6	74.5
6	CHARIGNON JOACHIM	UFOLEP 38	2015	13.0	13.1	13.2	10.5	12.2	12.4	74.4
7	DAUCHY AXEL	Voiron	2017	13.0	12.3	13.4	9.5	13.5	12.6	74.3
8	CERDAN KRYS	Voiron	2014	13.2	12.3	13.0	9.3	12.9	11.8	72.5
9	BOUILLOT MATIAS	Serrières en chautagne	2016	12.8	11.8	12.7	8.8	12.5	12.1	70.7
10	FANTON GEORGES-OSCAR	UFOLEP 38	2014	13.0	8.5	12.8	10.0	9.8	11.8	65.9
11	MARTIN NOA	UFOLEP 38 2	2014	10.6	8.8	9.7	8.7	11.6	11.8	61.2
12	VANAKER ENEKO	UFOLEP 38 2	2014	10.5	8.1	11.7	9.0	9.8	11.5	60.6
13	BAYACHATTI HAROUN	UFOLEP 38	2017	8.9	6.2	6.9	7.6	10.4	10.2	50.2
14	ANTHOINE TOM	UFOLEP 38 2	2016	8.5	3.6	8.3	3.3	9.4	10.0	43.1
15	TAILLEFER ROUDIL AMAURY	UFOLEP 38 2	2017	0.0	0.0	0.0	0.0	0.0	0.0	0.0

5. MASCULIN NIVEAU4 11-16 ans . SA_DA (individuels)

5.1. Résultats par équipes







	Equipe	Club							Total
1	Crolles	38--Gym et rythme crolles	36.9	33.5	35.0	34.8	37.1	35.2	212.5
2	Jonage	38--Jonage gymnastique	29.6	27.6	31.0	33.1	28.4	26.4	176.1
3	Pont de Beauvoisin	38--La Sentinelle	18.4	12.0	16.5	31.7	22.8	16.6	118.0

5.2. Résultats individuels







	Gymnaste	Equipe	Année							Total
1	RAVIER AXEL	Crolles	2008	12.2	11.2	11.4	11.3	12.6	12.6	71.3
2	PETILLOT MATHIS	Crolles	2008	12.2	11.2	11.8	11.7	12.2	11.7	70.8
3	TOUSSAINT NATHANAEL	Crolles	2010	12.0	10.9	11.4	11.2	11.8	10.9	68.2
4	SPINACE LORIS	Crolles	2010	10.0	11.1	11.8	11.8	12.3	10.6	67.6
5	LACOMBE HADRIEN	Jonage	2011	10.1	10.9	11.4	10.9	9.5	10.6	63.4
6	SCALZO ELIOT	Jonage	2011	9.5	8.3	10.3	11.2	10.9	8.0	58.2
7	RAPOSO LEANDRE	Jonage	2010	10.0	8.4	9.3	11.0	8.0	7.8	54.5
8	EA LOIC	Jonage	2011	8.0	7.5	9.2	10.9	7.6	5.6	48.8
9	VEISHAR AARON	Pont de Beauvoisin	2010	8.2	4.1	6.3	10.9	9.0	7.0	45.5
10	VERA ELIAS	Crolles	2009	12.5	8.5	0.0	11.1	10.8	0.0	42.9
11	LAVIE CLEMENT	Jonage	2010	4.9	7.0	9.1	10.4	5.8	4.5	41.7
12	LEMOINE LOUIS	Jonage	2011	8.4	5.6	7.0	9.8	4.2	5.2	40.2
13	TARDY GAETAN	Pont de Beauvoisin	2009	4.6	2.7	5.5	10.7	6.7	4.6	34.8
14	LORTJEAN TIMOTHE	Pont de Beauvoisin	2009	4.6	5.2	2.7	9.1	7.1	3.7	32.4
15	BOUALLAG CRESPEL LILIO	Pont de Beauvoisin	2012	5.2	1.7	4.7	10.1	4.0	5.0	30.7
16	PICOLE NOLHYAN	Pont de Beauvoisin	2013	5.0	2.0	0.9	9.1	1.0	0.0	18.0
17	RODRIGUEZ FABIEN	Crolles	2008	0.0	0.0	0.0	0.0	0.0	0.0	0.0

6. MASCULIN NIVEAU5 11-16 ans . SA_DA (individuels)

6.1. Résultats par équipes







	Equipe	Club							Total
1	Loriol	26--Groupe omnisports loriolais (gol)	34.1	28.8	33.2	32.5	33.1	34.2	195.9
2	Aix les bains	73--UNION GYMNIQUE	33.1	29.7	33.9	29.8	30.2	32.8	189.5

6.2. Résultats individuels







	Gymnaste	Equipe	Anne e							Total
1	YABAGABO THAIS	Aix les bains	2013	12.3	11.5	12.0	10.4	10.6	10.8	67.6
2	COSTE LECORDIER CLOVIS	Loriol	2008	11.3	10.1	11.8	10.9	11.6	11.8	67.5
3	PETIOT MAËL	Aix les bains	2012	11.5	11.6	11.7	10.0	10.8	11.2	66.8
4	VENEL ELIOTT	Loriol	2008	12.0	10.5	11.3	10.8	9.8	11.7	66.1
5	AVIGNON ETHAN	Loriol	2009	10.8	8.2	10.1	10.8	10.9	10.7	61.5
6	BREDUILLEARD LUCAS	Loriol	2013	10.8	7.1	9.4	9.9	10.6	9.6	57.4
7	VERGUET ANATOLE	Aix les bains	2012	9.3	6.6	10.2	9.4	8.8	10.8	55.1

7. MASCULIN NIVEAU6 11 + . SA_DA (individuels)

7.1. Résultats par équipes







	Equipe	Club							Total
1	UFOLEP 38	38--Etoile sportive doménoise	34.5	29.7	29.7	28.8	28.0	32.4	183.1
2	La tour du pin	38--L'alerte gymnastique la tour du pin	29.9	29.1	29.2	29.1	31.0	33.2	181.5

7.2. Résultats individuels







	Gymnaste	Equipe	Année							Total
1	PORTERET JEROME	La tour du pin	1979	11.0	12.1	11.3	10.2	11.3	11.9	67.8
2	PIERY ALEXIS	La tour du pin	2012	10.8	8.4	9.8	9.9	11.2	11.0	61.1
3	PALIX VALENTIN	UFOLEP 38	2010	11.5	9.8	10.5	9.3	8.3	10.4	59.8
4	FIORESE LENY	UFOLEP 38	2011	11.2	9.8	9.5	9.5	8.0	11.3	59.3
5	MUSY EMILE	UFOLEP 38	2007	8.9	10.1	9.7	10.0	9.6	10.7	59.0
6	LOMBARD JULES	La tour du pin	2012	8.1	8.6	8.1	9.0	8.5	10.3	52.6
7	DESHIERE ROMAIN	UFOLEP 38	1984	11.8	0.0	0.0	8.7	0.0	0.0	20.5
8	MUSY FREDERIC	UFOLEP 38	1972	0.0	0.0	0.0	0.0	10.1	0.0	10.1

8. MASCULIN NIVEAU4 11 + . SA_DA (individuels)

8.1. Résultats par équipes





	Equipe	Club							Total
1	UFOLEP 38	38--La Vaillante de Tullins	34.7	30.7	34.3	32.3	35.3	32.2	199.5
2	Aix les bains	73--UNION GYMNIQUE	34.3	34.5	31.3	34.8	34.1	29.5	198.5

8.2. Résultats individuels





	Gymnaste	Equipe	Annee							Total
1	BROTEL TRISTAN	UFOLEP 38	1995	12.6	11.9	12.2	11.0	12.3	12.3	72.3
2	BONVALLET JUHEL ENAEL	Aix les bains	2010	12.2	11.0	11.6	12.6	11.6	11.0	70.0
3	SOFFIETTI CORENTIN *	Domène 1 (indiv) (indiv)	2007	11.0	10.5	12.0	10.6	12.4	11.9	68.4
4	DELVAEN AXEL	UFOLEP 38	1996	10.9	10.0	11.9	10.7	11.9	10.8	66.2
5	SOFFIETTI FLORIAN *	Domène 2 (indiv) (indiv)	2004	8.6	9.9	11.4	10.9	11.6	12.0	64.4
6	VERGUET MATTEO	Aix les bains	2007	10.4	12.4	9.3	11.3	10.8	9.0	63.2
7	VERGUET ANTONIN	Aix les bains	2008	9.4	11.1	10.4	10.9	8.3	9.5	59.6
8	PICHON THIBAUT	UFOLEP 38	1999	11.2	8.4	9.9	10.6	9.3	9.1	58.5
9	MARTIN GASPARD	Aix les bains	2010	8.8	9.6	7.5	10.4	11.7	8.8	56.8
10	BOUSLIMANE JAD	Aix les bains	2010	11.7	7.0	7.6	10.6	10.6	8.4	55.9
11	BAREL LALY MAEL	UFOLEP 38	2009	0.0	8.8	10.2	0.0	11.1	8.5	38.6

9. FEMININ NIVEAU4 11 + . SA_DA (individuels)

9.1. Résultats par équipes





	Equipe	Club					Total
1	Montmelian	73--Ecole gym sportive montmelian	31.9	35.7	34.5	32.9	135.0

9.2. Résultats individuels





	Gymnaste	Equipe	Annee					Total
1	BASSO LEA	Montmelian	2002	10.8	12.3	11.7	11.6	46.4
2	MEYER CLARA	Montmelian	2001	10.6	11.3	11.0	10.9	43.8
3	FAUGEROUX AUDREY	Montmelian	2003	10.5	10.8	11.8	10.4	43.5
4	VITON LOU	Montmelian	2002	0.0	12.1	0.0	0.0	12.1

10. FEMININ NIVEAU6 11-16 ans . SA_DA (individuels)

10.1. Résultats par équipes





	Equipe	Club					Total
1	Aix les bains	73--UNION GYMNIQUE	40.9	40.5	41.9	43.2	166.5
2	Bourg St Maurice 1	73--Bsm gym bourg st maurice	38.6	40.4	40.7	43.3	163.0
3	Bourg St Maurice 2	73--Bsm gym bourg st maurice	38.9	39.8	38.8	41.5	159.0
4	Montmelian	73--Ecole gym sportive montmelian	41.8	35.2	40.9	39.0	156.9
5	Serrières en chautagne	73--Chautagne ASCEC USEP	38.6	36.6	37.1	41.6	153.9

10.2. Résultats individuels

	Gymnaste	Equipe	Annee					Total
1	TERRAZ AMANDINE	Aix les bains	2009	10.2	10.6	10.8	11.6	43.2
2	SCHWETTERLE KARPINSKA VALENTINE	Aix les bains	2013	10.4	10.0	10.8	10.8	42.0
3	GIRARDY JADE	Serrières en chautagne	2009	9.9	10.6	10.6	10.7	41.8
4	MASSON LAURENT MILA	Montmelian	2009	10.8	8.7	10.9	11.1	41.5
5	CARDOSO CADETE MARIANA	Bourg St Maurice 1	2009	9.7	10.1	10.2	11.3	41.3
6	DRAVET NINA	Bourg St Maurice 1	2011	9.5	10.5	10.3	10.5	40.8
7	MATTEI - LEMEUNIER PAULINE	Aix les bains	2010	9.2	10.5	10.6	10.4	40.7
8	JEANSELME ROMY	Montmelian	2011	10.2	9.7	10.6	10.1	40.6
9	BOUET ANGELE	Bourg St Maurice 1	2011	9.6	9.7	10.2	10.2	39.7
	FRENEAT SOIZIC	Bourg St Maurice 2	2012	9.5	10.0	10.0	10.2	39.7
	BONHOMME FAUSTINE	Aix les bains	2010	10.2	9.4	9.7	10.4	39.7
12	MOLLANGER OCEANE	Bourg St Maurice 1	2012	8.8	10.1	9.4	11.1	39.4
13	COLLOMB NINON	Bourg St Maurice 2	2010	8.1	10.0	10.0	11.1	39.2
	FROMAGET EMMA	Bourg St Maurice 2	2011	9.4	9.2	9.6	11.0	39.2
15	KOUMANOV ELINA	Bourg St Maurice 2	2012	10.5	10.6	8.8	9.2	39.1
16	PEDRO LILOU	Serrières en chautagne	2013	10.1	10.4	7.6	10.9	39.0
17	OUDOT ELYNE	Bourg St Maurice 1	2010	9.8	8.4	10.0	10.3	38.5
18	LAURENT KAYLIAH	Montmelian	2011	10.3	9.2	9.5	8.8	37.8
19	DOMEIGNOZ CLARA	Montmelian	2009	10.5	7.6	9.9	9.0	37.0
20	CLEMENT RAPHAELLE	Bourg St Maurice 1	2011	9.2	7.5	9.5	10.4	36.6
21	VILLIBORD MAISON EMMA	Bourg St Maurice 2	2009	9.5	7.9	9.2	9.2	35.8
22	PORCHERON JULIETTE	Aix les bains	2010	10.1	7.9	8.3	9.3	35.6
23	CHARVIER MAELYSS	Serrières en chautagne	2009	9.7	5.8	9.8	9.9	35.2
24	MIRANDA MEY-LEE	Serrières en chautagne	2011	8.9	8.3	8.9	8.1	34.2
25	BOUDOT LAURA	Serrières en chautagne	2010	8.5	7.3	7.8	10.1	33.7
26	GUICHON ROMANE	Serrières en chautagne	2009	8.2	5.9	0.0	9.2	23.3
27	ROBERT MAILLY *	Bourg St Maurice 1 (indiv) (indiv)	2008	0.0	6.5	7.4	9.0	22.9
28	WRIGHT RUBY	Aix les bains	2008	0.0	0.0	0.0	0.0	0.0

11. FEMININ NIVEAU7 7-11 ans . SA_DA (individuels)

11.1. Résultats par équipes





	Equipe	Club					Total
1	Montmelian	73--Ecole gym sportive montmelian	41.0	35.9	40.7	42.9	160.5
2	Bourg St Maurice	73--Bsm gym bourg st maurice	36.9	34.8	39.2	41.2	152.1

11.2. Résultats individuels




	Gymnaste	Equipe	Annee					Total
1	PICARD LAYNA	Montmelian	2014	10.4	10.7	9.8	10.9	41.8
2	FAGUER LISON	Montmelian	2014	10.6	9.1	10.1	10.9	40.7
3	RICHARD CANDICE	Montmelian	2014	10.2	8.0	10.5	10.4	39.1
4	VILLEMIN SOANE	Montmelian	2014	9.8	8.1	10.3	10.3	38.5
5	BAHUAU AUBRY LOLA	Bourg St Maurice	2014	9.4	9.1	10.4	9.4	38.3
6	BOUILLER GROS ROMANE	Montmelian	2014	9.8	8.0	9.6	10.7	38.1
7	PLESSIX ANNA	Bourg St Maurice	2015	8.9	8.3	9.7	10.6	37.5
8	PETIT ROSIE	Bourg St Maurice	2014	9.3	8.6	9.6	8.8	36.3
9	LE PRIVEY DANA	Bourg St Maurice	2014	9.3	8.8	8.1	10.0	36.2
10	CORREIA PINTO HELENA	Bourg St Maurice	2014	8.6	7.1	9.5	10.1	35.3
11	CHETIOUI OMAIMA	Bourg St Maurice	2014	8.5	6.5	7.9	10.5	33.4

12. FEMININ NIVEAU7 7-12 ans . SA_DA (individuels)

12.1. Résultats par équipes





	Equipe	Club					Total
1	Aix les bains	73--UNION GYMNIQUE	39.2	39.4	40.1	39.1	157.8
2	Albens	73--Union gymnique albens	36.5	36.4	39.1	40.0	152.0
3	Montmelian	73--Ecole gym sportive montmelian	39.2	31.9	39.3	41.0	151.4
4	Serrières en chautagne	73--Chautagne ASCEC USEP	37.8	34.2	37.0	39.2	148.2

12.2. Résultats individuels

	Gymnaste	Equipe	Annee					Total
1	SUPPER SARAH	Aix les bains	2013	10.4	10.3	10.4	9.8	40.9
2	VIBOUD ZOE	Montmelian	2013	9.5	9.0	10.2	10.8	39.5
3	MAINGUY MYRIAM	Aix les bains	2013	9.5	9.8	9.5	10.2	39.0
4	ALLAIN MARYLOU	Albens	2012	9.5	9.6	9.7	10.0	38.8
5	MOUCHET JULIA	Albens	2013	9.6	9.1	9.8	10.1	38.6
6	DE FREITAS MATILDE	Aix les bains	2014	9.2	10.2	9.3	9.8	38.5
7	SCARINGELLA EMY	Montmelian	2012	9.6	8.6	9.5	10.5	38.2
8	EUDELINE CELESTE	Aix les bains	2012	9.8	8.4	10.5	9.3	38.0
9	MARSY HANAÉ	Serrières en chautagne	2015	9.6	8.3	9.3	10.2	37.4
10	MOUCHET NILA	Serrières en chautagne	2012	9.7	9.5	7.9	10.1	37.2
11	MACAREZ LOUISE	Montmelian	2013	10.0	8.1	9.4	9.6	37.1
12	RADFORD ELODY	Aix les bains	2013	9.5	9.1	9.7	8.6	36.9
13	DECOLAS LEA	Albens	2014	8.6	8.2	9.8	10.0	36.6
14	DEBERNARDI CELIA	Albens	2013	8.7	8.5	9.4	9.9	36.5
	MACOUIN LENA	Serrières en chautagne	2012	9.9	7.3	9.9	9.4	36.5
16	DECKER ALEXANDRA	Montmelian	2013	10.0	6.2	9.5	10.1	35.8
17	MASSON ALICIA	Albens	2012	8.7	9.2	8.4	9.2	35.5
18	MEGER ALICE	Albens	2013	7.9	7.2	9.8	9.5	34.4
	CAMARA SEILLER NÉNÉ'SIA	Serrières en chautagne	2015	8.6	7.4	9.7	8.7	34.4
20	LEON GAMIN THALIA	Montmelian	2013	9.6	5.6	10.1	9.0	34.3
21	HAMED NOUR	Serrières en chautagne	2013	8.2	8.0	8.1	9.5	33.8
22	DOUAUD MARINA	Aix les bains	2013	9.3	5.5	9.4	8.3	32.5
23	SAMPAIO DA COSTA CAMÉLIA	Serrières en chautagne	2012	7.5	8.4	7.1	8.5	31.5
24	LABBE ROMY	Montmelian	2014	0.0	0.0	0.0	0.0	0.0

13. FEMININ NIVEAU8 7-9 ans . SA_DA (individuels)

13.1. Résultats par équipes





	Equipe	Club					Total
1	Bourg St Maurice	73--Bsm gym bourg st maurice	39.2	39.1	38.1	40.4	156.8
2	Albens	73--Union gymnique albens	35.5	38.6	37.6	39.4	151.1
3	Montmelian	73--Ecole gym sportive montmelian	36.5	36.4	39.4	38.3	150.6
4	Aix les bains	73--UNION GYMNIQUE	36.8	38.5	35.2	36.2	146.7

13.2. Résultats individuels





	Gymnaste	Equipe	Annee					Total
1	GOUBIN JEANNE	Montmelian	2016	8.9	9.8	10.1	10.3	39.1
2	GLATIGNY SACHA	Bourg St Maurice	2016	9.7	10.0	9.3	10.0	39.0
3	JEAN ELORA	Bourg St Maurice	2015	9.5	9.8	9.6	10.0	38.9
4	SILVESTRE LANA	Bourg St Maurice	2015	9.4	9.7	9.2	10.4	38.7
5	BIANCHETTI ENORA	Montmelian	2015	9.1	9.4	9.8	10.2	38.5
6	TROLLIET LEONIE	Bourg St Maurice	2015	9.5	9.6	9.1	10.0	38.2
7	FORCISI CÉLIA	Albens	2015	9.5	9.4	9.4	9.8	38.1
8	FERRARI LOUNA	Bourg St Maurice	2016	9.8	8.4	9.6	10.0	37.8
9	TASSAN ZANIN ROMANE	Montmelian	2015	9.1	9.7	9.9	8.9	37.6
10	PICHOLLET LOUNA	Albens	2015	9.2	9.6	8.8	9.8	37.4
	CADET LUNA	Aix les bains	2016	9.0	9.7	9.4	9.3	37.4
12	ROCK CAPUCINE	Bourg St Maurice	2016	10.2	8.2	9.6	9.3	37.3
13	THAPA MYLA	Albens	2016	8.3	9.2	9.5	10.1	37.1
14	LARGANA NINA	Albens	2015	8.5	9.6	9.2	9.7	37.0
	LORINI LILY ROSE	Aix les bains	2017	9.3	9.8	8.9	9.0	37.0
16	BILESIMO MILIA	Albens	2015	7.8	10.0	9.5	8.4	35.7
	CORNESSE EVA	Aix les bains	2016	9.1	9.9	8.4	8.3	35.7
	MENDES ENORA	Aix les bains	2016	9.4	9.1	8.5	8.7	35.7
19	MANO ROXANNE	Montmelian	2015	9.0	7.2	9.6	8.9	34.7
20	DORIZE CLEMENCE	Albens	2015	8.2	9.3	8.8	8.3	34.6
	PAHISA KIARA	Aix les bains	2017	8.7	9.1	7.8	9.0	34.6
22	PAULA MELYNA	Montmelian	2016	9.3	7.5	8.7	8.5	34.0
23	CHARRIER LINA	Aix les bains	2017	7.8	9.0	8.1	8.9	33.8

14. FEMININ NIVEAU5 11 + . SA_DA (individuels)

14.1. Résultats par équipes





	Equipe	Club					Total
1	Bourg St Maurice 2	73--Bsm gym bourg st maurice	41.9	41.1	36.3	40.8	160.1
2	Bourg St Maurice 1	73--Bsm gym bourg st maurice	40.5	41.5	34.9	40.2	157.1

14.2. Résultats individuels



	Gymnaste	Equipe	Annee					Total
1	ARPIN JULIETTE	Bourg St Maurice 2	2004	10.4	11.8	9.9	10.7	42.8
2	BOUET JULIETTE	Bourg St Maurice 1	2007	10.3	11.7	9.9	10.7	42.6
3	DUCLOZ BENMESSAOUD JASMINE	Bourg St Maurice 1	2007	10.6	11.2	8.7	9.8	40.3
4	NIEROZ LISON	Bourg St Maurice 1	2011	9.6	9.5	11.1	10.0	40.2
5	DZIOBA LEA	Bourg St Maurice 2	2000	10.5	9.6	8.9	9.7	38.7
6	JEAN MANUTEA	Bourg St Maurice 2	2007	10.7	9.8	8.0	9.9	38.4
7	CABUT CHOLLET ZOE	Bourg St Maurice 2	2010	10.1	9.5	8.0	10.5	38.1
8	BOZON VIALLE Clara	Bourg St Maurice 1	2011	10.0	9.1	5.2	9.7	34.0
9	VEILEX EMMA	Bourg St Maurice 2	2008	9.4	9.9	7.0	7.6	33.9
10	BOON TALLIA	Bourg St Maurice 2	2007	10.3	4.7	9.5	7.5	32.0

15. FEMININ NIVEAU5 11-16 ans . SA_DA (individuels)

15.1. Résultats par équipes





	Equipe	Club					Total
1	Aix les bains	73--UNION GYMNIQUE	43.1	45.7	43.1	43.4	175.3
2	Albens	73--Union gymnique albens	40.8	44.2	38.5	41.2	164.7
3	Bourg St Maurice	73--Bsm gym bourg st maurice	41.1	40.0	37.4	38.3	156.8

15.2. Résultats individuels

	Gymnaste	Equipe	Annee					Total
1	JARLIT SARAH LOU	Aix les bains	2012	10.9	11.9	11.1	10.7	44.6
2	THIEBAUT LUDIVINE	Aix les bains	2011	10.5	11.9	10.4	10.8	43.6
3	MEGE JADE	Aix les bains	2011	10.5	10.7	10.5	11.2	42.9
4	AYE GOURY LALIE	Aix les bains	2008	10.6	10.8	11.1	9.8	42.3
5	BAZIN CECILIA	Albens	2009	10.5	10.2	10.4	10.8	41.9
6	HOSY ALYSSA	Aix les bains	2011	10.6	11.1	9.3	10.7	41.7
7	GONZALVEZ CHIARA	Albens	2010	10.8	12.1	7.9	10.6	41.4
8	ZMYSLOWSKI SASSE LOLA	Aix les bains	2010	11.0	10.6	9.1	10.1	40.8
9	MASSON SARAH	Albens	2011	9.4	10.5	9.4	10.3	39.6
10	PICON JULIA	Albens	2010	10.1	9.9	9.9	9.5	39.4
11	SIMON CHAITEMPS VALENTINE	Bourg St Maurice	2008	10.5	10.3	8.7	9.6	39.1
12	ROCH YUMI	Bourg St Maurice	2012	10.3	9.1	9.8	9.7	38.9
13	ROLLAND ROMANE	Bourg St Maurice	2011	9.0	9.7	10.2	9.3	38.2
14	BRUHAT LOU	Bourg St Maurice	2010	10.8	7.2	8.7	7.7	34.4
15	GALIPO MARTINEZ INES	Bourg St Maurice	2010	9.5	9.9	0.0	9.7	29.1
16	LOMBARDO BELLES EMMIE	Albens	2010	0.0	11.4	8.8	0.0	20.2
17	GUILLEUX Annelise	Bourg St Maurice	2010	9.5	10.1	0.0	0.0	19.6

16. FEMININ NIVEAU6 7-11 ans . SA_DA (individuels)

16.1. Résultats par équipes





	Equipe	Club					Total
1	Aix les bains	73--UNION GYMNIQUE	43.4	43.2	43.0	42.4	172.0
2	Bourg St Maurice	73--Bsm gym bourg st maurice	41.4	43.2	40.0	43.8	168.4

16.2. Résultats individuels

	Gymnaste	Equipe	Annee					Total
1	FLECHON LOU	Aix les bains	2013	11.0	11.1	11.0	10.5	43.6
2	PEYPE ILAE	Aix les bains	2015	11.2	10.3	10.9	10.7	43.1
3	CHOVIN MILA	Aix les bains	2015	10.6	10.8	10.4	10.7	42.5
4	PERICAT BERTRAND MANON	Aix les bains	2013	10.4	10.8	10.7	10.4	42.3
5	DELEGLISE CHARLOTTE	Bourg St Maurice	2014	10.4	11.5	10.8	9.4	42.1
6	ROLLAND CAMILLE	Bourg St Maurice	2013	10.5	10.3	9.9	11.1	41.8
7	ROSAZ ANA LOU	Aix les bains	2015	10.6	10.5	10.1	10.5	41.7
8	CRESEND HANAE	Bourg St Maurice	2014	10.2	11.1	8.9	11.4	41.6
9	LE TURDU EVE	Aix les bains	2015	9.8	10.5	8.3	9.4	38.0
10	BELMERE MATHILDE	Bourg St Maurice	2013	10.3	10.3	5.9	10.8	37.3
11	MAZIRE MELODY	Bourg St Maurice	2013	0.0	9.7	10.4	10.5	30.6
12	DELAMUR CHARLOTTE	Bourg St Maurice	2013	0.0	8.5	0.0	0.0	8.5

17. FEMININ NIVEAU7 11 + . SA_DA (individuels)

17.1. Résultats par équipes





	Equipe	Club					Total
1	Bourg St Maurice	73--Bsm gym bourg st maurice	36.3	37.2	38.2	41.2	152.9
2	Albens	73--Union gymnique albens	35.2	30.1	39.2	39.7	144.2

17.2. Résultats individuels





	Gymnaste	Equipe	Annee					Total
1	DESAIN T LAVAREC ALISON	Bourg St Maurice	2012	9.4	10.3	8.9	10.2	38.8
2	MORAI S ALICIA	Bourg St Maurice	2012	9.2	9.9	9.4	10.1	38.6
3	FRAMMOLINI NOELIA	Bourg St Maurice	2013	8.8	8.1	10.3	10.7	37.9
4	AZAI S LOU	Albens	2010	9.3	8.1	9.9	9.9	37.2
5	MALCOM ADELIN E	Bourg St Maurice	2012	8.7	8.9	9.3	10.2	37.1
6	ANDRE-MASSE MANON	Albens	2011	8.7	8.1	9.7	9.3	35.8
7	BLACHER E ELSA	Albens	2011	9.0	7.0	10.0	9.7	35.7
8	DIAZ RODRIGUEZ LILOU	Albens	2011	8.2	6.9	9.6	10.1	34.8
9	CHENU EMA	Bourg St Maurice	2012	8.9	7.3	9.2	8.4	33.8
10	BRUZEAU ELISSA	Albens	2010	7.8	4.0	9.4	10.0	31.2

18. FEMININ NIVEAU8 11 + . SA_DA (individuels)

18.1. Résultats par équipes





	Equipe	Club					Total
1	Bourg St Maurice	73--Bsm gym bourg st maurice	25.1	38.0	35.9	28.8	127.8

18.2. Résultats individuels


	Gymnaste	Equipe	Annee					Total
1	CHEVALIER LEELOU	Bourg St Maurice	2012	9.5	9.3	9.6	9.7	38.1
2	TERMOZ CAPUCINE	Bourg St Maurice	2010	9.0	9.6	8.9	9.6	37.1
3	SALMON TIA	Bourg St Maurice	2010	6.6	9.7	8.2	9.5	34.0
4	SPOELSTRA HANNA	Bourg St Maurice	2011	0.0	9.4	9.2	0.0	18.6

19. FEMININ NIVEAU8 7-10 ans . SA_DA (individuels)

19.1. Résultats par équipes





	Equipe	Club					Total
1	Albens	73--Union gymnique albens	37.3	39.0	40.0	40.0	156.3
2	Bourg St Maurice	73--Bsm gym bourg st maurice	36.6	38.8	37.5	38.9	151.8
3	Serrières en chautagne	73--Chautagne ASCEC USEP	33.2	37.3	39.0	37.6	147.1

19.2. Résultats individuels



	Gymnaste	Equipe	Annee					Total
1	AZAIS ALBANE	Albens	2015	9.8	10.0	9.9	10.1	39.8
2	RICHARD MAËLINE	Serrières en chautagne	2014	9.3	10.1	10.2	9.8	39.4
3	SCHLICK JULIETTE	Albens	2015	9.7	9.6	9.9	10.1	39.3
4	DRAVET LILIA	Bourg St Maurice	2015	9.2	10.4	9.3	9.9	38.8
5	ORAL AYLÀ	Albens	2014	9.1	9.9	9.5	9.8	38.3
6	DUCHOSAL LÉNA	Bourg St Maurice	2015	9.1	9.5	9.7	9.5	37.8
7	DUCELLIER BON MANON	Bourg St Maurice	2015	8.6	9.4	9.4	10.2	37.6
8	BRUZEAU AMELYA	Albens	2015	8.6	9.0	9.9	10.0	37.5
9	KASSI NÉLIA	Albens	2014	8.7	9.5	10.3	8.7	37.2
10	BOUROU SIRINE	Albens	2014	8.7	9.1	9.7	9.2	36.7
11	BEGUIN ALBANE	Serrières en chautagne	2016	7.7	9.0	9.7	10.0	36.4
12	VILLENAVE ENORA	Bourg St Maurice	2014	8.1	9.4	9.1	9.3	35.9
13	VILLIBORD ANNA	Bourg St Maurice	2015	9.4	9.4	8.8	8.2	35.8
	NOGUEIRA GIULIA	Serrières en chautagne	2016	8.1	9.4	9.4	8.9	35.8
15	JOHAN TÉA	Bourg St Maurice	2017	8.9	9.5	7.4	9.3	35.1
16	TOPTAS AYLIN	Serrières en chautagne	2016	8.0	8.8	8.9	8.9	34.6
17	HORNECH SHANNA	Serrières en chautagne	2016	7.5	8.2	9.7	7.4	32.8
18	PAYET ELENA	Serrières en chautagne	2017	7.8	6.9	8.6	8.6	31.9

20. FEMININ NIVEAU8 7-12 ans . SA_DA (individuels)

20.1. Résultats par équipes





	Equipe	Club					Total
1	Albens	73--Union gymnique albens	39.2	37.6	39.9	39.7	156.4
2	Bourg St Maurice	73--Bsm gym bourg st maurice	38.9	38.8	39.0	38.7	155.4

20.2. Résultats individuels





	Gymnaste	Equipe	Annee					Total
1	PILI LINA	Albens	2014	10.0	9.7	10.3	10.3	40.3
2	ZANETTI NOELIE	Bourg St Maurice	2013	10.3	10.1	10.0	9.6	40.0
3	CACCIATORE ANINA	Bourg St Maurice	2012	9.6	9.7	9.9	10.0	39.2
4	PICHOLLET EMMA	Albens	2013	9.3	9.7	9.8	9.6	38.4
5	LAGACHE ALICIA	Albens	2013	10.1	8.8	9.6	9.8	38.3
6	QUILLET LANA	Albens	2014	9.5	9.1	9.6	10.0	38.2
7	FERRAND AXELLE	Bourg St Maurice	2014	9.3	8.9	9.8	9.6	37.6
8	PERRET CAMILLE	Albens	2013	9.6	9.1	10.2	8.5	37.4
9	SOLON LOANE	Bourg St Maurice	2014	9.0	9.8	8.5	9.2	36.5
10	RICHARD BOUKKAL MARYAM	Bourg St Maurice	2012	9.7	8.5	8.3	9.5	36.0
11	BOURDON CHLOE	Bourg St Maurice	2015	8.1	9.2	9.3	8.7	35.3
12	GIRERD-CHANEL KENZY	Albens	2013	8.5	8.8	9.1	8.8	35.2

21. FEMININ NIVEAU8 7-14 ans . SA_DA (individuels)

21.1. Résultats par équipes

	Equipe	Club					Total
1	Bourg St Maurice	73--Bsm gym bourg st maurice	35.8	37.7	38.5	39.4	151.4

21.2. Résultats individuels







	Gymnaste	Equipe	Annee					Total
1	LEMIERE LOUISE	Bourg St Maurice	2012	9.6	8.7	10.1	10.1	38.5
2	STERCKX OLIVIA	Bourg St Maurice	2014	8.3	9.8	9.6	10.0	37.7
3	COULON ORIANE	Bourg St Maurice	2010	8.7	9.3	9.3	9.9	37.2
4	COULON EVE	Bourg St Maurice	2014	9.0	8.6	9.4	9.4	36.4
5	QUET LEELOU	Bourg St Maurice	2013	8.5	9.9	9.4	8.5	36.3

22. MASCULIN NIVEAU5 7-14 ans . SA_DA (individuels)

22.1. Résultats par équipes





	Equipe	Club							Total
1	Aix les bains	73--UNION GYMNIQUE	32.7	29.0	31.9	33.1	29.7	30.0	186.4
2	Jonage	38--Jonage gymnastique	31.9	27.5	30.7	32.5	31.1	29.8	183.5
3	Montelimar	26--Montelimar	29.7	27.1	29.2	30.9	31.8	32.8	181.5
4	Pont de Beauvoisin	38--La Sentinelle	28.2	10.8	27.9	30.2	21.5	23.8	142.4

22.2. Résultats individuels



	Gymnaste	Equipe	Annee							Total
1	THOLLET IOE	Montelimar	2011	10.5	11.3	11.5	11.2	10.9	11.5	66.9
2	PERROUD BRUNEEL GIANI	Aix les bains	2014	10.9	10.9	11.4	11.4	10.3	10.7	65.6
3	LAVEAU ADRIEN	Jonage	2013	9.7	9.1	11.3	10.9	10.8	10.5	62.3
4	LOPEZ AXEL	Montelimar	2012	9.4	9.7	10.9	10.0	10.2	11.4	61.6
5	BUISSON RAVE AUGUSTIN	Aix les bains	2014	9.9	10.3	10.1	10.6	10.4	9.9	61.2
6	FANJAT OSCAR	Jonage	2014	11.1	8.9	9.9	10.7	10.4	9.5	60.5
7	YABAGABO SIMEON	Aix les bains	2014	11.2	7.8	10.4	11.1	9.0	9.4	58.9
8	JACQUIER LIAM	Aix les bains	2014	10.6	7.6	9.2	9.1	8.4	8.3	53.2
9	BOVERO NILS	Jonage	2014	10.0	6.4	8.7	9.9	8.3	9.8	53.1
10	MIODRAGOVIC DUSAN	Jonage	2014	10.8	6.4	6.7	10.9	8.9	8.2	51.9
11	MORETTO NATHAN	Jonage	2015	9.3	4.3	9.5	10.1	9.9	8.2	51.3
12	DEODATI NICOLAS	Montelimar	2012	9.8	6.1	4.8	9.7	10.7	9.9	51.0
13	MAJAL TOM	Jonage	2014	6.2	9.5	8.1	10.3	8.7	7.4	50.2
14	LORTJEAN LEONARD	Pont de Beauvoisin	2014	10.6	3.3	10.1	9.6	8.2	6.6	48.4
15	GOUDON TIMOTHÉ	Montelimar	2011	6.6	5.6	6.8	8.9	9.7	8.6	46.2
16	MARTIN PITIOT RAPHAEL	Pont de Beauvoisin	2014	6.1	4.4	8.8	9.5	6.4	7.5	42.7
17	THIRION LOUIS	Pont de Beauvoisin	2017	7.6	2.5	9.0	10.3	2.9	7.8	40.1
18	LATRECHE MATHIS	Pont de Beauvoisin	2014	9.4	2.5	2.8	9.8	6.9	8.5	39.9
19	LEMELIN GIANI	Montelimar	2015	8.7	1.4	6.5	9.3	6.7	6.5	39.1
20	DEPEYRE LIAM	Pont de Beauvoisin	2014	8.2	3.1	6.4	10.1	2.9	6.1	36.8
21	VINARD ROBIN	Montelimar	2016	5.0	1.8	3.3	9.2	6.6	4.6	30.5

23. FEMININ NIVEAU6 7-12 ans . SA_DA (individuels)

23.1. Résultats par équipes





	Equipe	Club					Total
1	Serrières en chautagne	73--Chautagne ASCEC USEP	40.8	41.3	40.3	40.0	162.4

23.2. Résultats individuels





	Gymnaste	Equipe	Annee					Total
1	TULA ESMA	Serrières en chautagne	2014	10.2	10.4	10.0	11.1	41.7
2	GODDARD ROSE	Serrières en chautagne	2015	9.9	10.4	10.5	10.7	41.5
3	COMESTAZ SLOANE	Serrières en chautagne	2012	10.4	10.9	9.5	9.8	40.6
4	AUSTEN-SY ISSYANE	Serrières en chautagne	2014	10.3	9.6	10.2	8.4	38.5
5	MARION EMY	Serrières en chautagne	2014	0.0	9.1	9.6	7.6	26.3

24. FEMININ NIVEAU3 11-18 ans . SA_DA (individuels)

24.1. Résultats par équipes





	Equipe	Club					Total
1	Aix les bains	73--UNION GYMNIQUE	32.9	38.0	33.4	33.8	138.1

24.2. Résultats individuels





	Gymnaste	Equipe	Annee					Total
1	JAGGI MAELYS	Aix les bains	2010	11.0	13.2	10.8	11.7	46.7
2	BUSSON TYFENE	Aix les bains	2010	10.8	10.9	11.9	11.1	44.7
3	LE TURDU EMMA	Aix les bains	2011	11.0	11.9	10.7	10.8	44.4
4	CAVORET LOUISE	Aix les bains	2011	10.9	11.7	10.6	11.0	44.2
5	NOE-PICHELIN TAHIA	Aix les bains	2010	10.9	12.9	10.3	7.7	41.8
6	MARINO FLORA *	Albens 1 (indiv) (indiv)	2006	9.0	0.0	9.7	5.1	23.8

25. FEMININ NIVEAU5 7-12 ans . SA_DA (individuels)

25.1. Résultats par équipes





	Equipe	Club					Total
1	Aix les bains 2	73--UNION GYMNIQUE	44.0	45.7	41.2	41.8	172.7
2	Aix les bains 1	73--UNION GYMNIQUE	42.5	45.2	41.4	42.8	171.9
3	UFOLEP 73	73--Union gymnique albens	42.2	38.1	40.5	42.1	162.9

25.2. Résultats individuels





	Gymnaste	Equipe	Annee					Total
1	VIVET MARIE	Aix les bains 2	2013	11.1	11.8	11.2	10.2	44.3
2	JAGGI CYRIELLE	Aix les bains 2	2014	11.2	11.9	9.9	11.1	44.1
3	LUC TROHEL ELOISE	Aix les bains 1	2013	11.0	11.1	10.1	11.5	43.7
4	VILLAUME LILOW	Aix les bains 1	2013	10.5	11.1	10.9	10.6	43.1
5	COSTE CALLIE	Aix les bains 2	2015	10.7	11.3	9.7	10.9	42.6
6	FERNANDES LENA	Aix les bains 1	2013	10.3	11.2	10.3	10.6	42.4
7	BRETAGNE CELIA	UFOLEP 73	2014	11.0	9.7	10.8	10.8	42.3
8	CHAVANNE ROMY	Aix les bains 1	2012	9.8	11.4	10.1	10.0	41.3
9	BONVALLET JUHEL MAE	Aix les bains 2	2013	11.0	10.7	10.4	9.0	41.1
10	TONA JELENA	Aix les bains 1	2014	10.7	11.5	8.0	10.1	40.3
11	MASSON OCEANE	UFOLEP 73	2014	9.8	9.9	9.4	9.9	39.0
	PRELLE MALENA	UFOLEP 73	2014	10.1	9.1	10.2	9.6	39.0
13	FOLLADOR ZOE	Aix les bains 2	2013	9.8	10.4	9.1	9.6	38.9
14	BICAND NAOMI	UFOLEP 73	2014	10.2	7.6	10.1	10.8	38.7
15	MAMELI ALESSIA	Aix les bains 2	2013	10.0	10.0	9.5	8.9	38.4
16	LUME LOUISE	UFOLEP 73	2013	10.9	9.4	7.2	10.6	38.1

26. FEMININ NIVEAU7 7-9 ans . SA_DA (individuels)

26.1. Résultats par équipes







	Equipe	Club					Total
1	Aix les bains	73--UNION GYMNIQUE	38.2	40.1	38.4	38.7	155.4

26.2. Résultats individuels







	Gymnaste	Equipe	Annee					Total
1	BONNEFOI OZALEE	Aix les bains	2016	9.5	10.3	9.5	9.9	39.2
2	DINE COULOUARN JULIETTE	Aix les bains	2016	8.9	10.1	9.5	10.0	38.5
3	COMBE MITHIEUX LOELY	Aix les bains	2016	9.3	9.7	9.7	9.4	38.1
4	BUISSON RAVE FAUSTINE	Aix les bains	2016	9.9	9.2	9.7	9.2	38.0
5	HEILLETTE ROMY	Aix les bains	2016	9.2	10.0	9.3	9.4	37.9
6	MARTIN EVA	Aix les bains	2016	9.5	9.0	9.3	9.4	37.2

27. MASCULIN NIVEAU6 7-10 ans . SA_DA (individuels)

27.1. Résultats par équipes








	Equipe	Club							Total
1	Aix les bains	73--UNION GYMNIQUE	33.8	27.8	27.6	30.3	30.1	25.8	175.4

27.2. Résultats individuels








	Gymnaste	Equipe	Anne e							Total
1	ROSAZ SOLAL	Aix les bains	2017	11.3	8.9	8.9	10.2	8.6	8.3	56.2
	ROUDEAU THEODORE	Aix les bains	2015	11.3	8.6	10.1	10.2	9.6	6.4	56.2
3	FOURNIAL COME	Aix les bains	2015	10.4	9.0	7.4	9.9	9.8	9.1	55.6
4	KAREMBEU GUIMBAUD ELIOTT	Aix les bains	2016	11.2	9.9	8.6	8.1	8.6	6.9	53.3
5	LION MARTIAL	Aix les bains	2017	10.9	7.9	7.0	7.8	9.8	8.4	51.8
6	PETIOT MAXIME	Aix les bains	2016	11.1	8.8	8.5	4.5	10.5	7.5	50.9

28. MASCULIN NIVEAU3 11 + . SA_DA (individuels)

28.1. Résultats par équipes





	Equipe	Club								Total
1	Jonage	38--Jonage gymnastique	34.7	18.9	33.2	36.4	29.8	13.4		166.4

28.2. Résultats individuels





	Gymnaste	Equipe	Anne e								Total
1	CHEVALIER DOS SANTOS ALAIN	Jonage	2008	12.7	6.7	11.5	12.7	9.2	9.7		62.5
2	LEMOINE LUCAS	Jonage	2006	10.7	9.1	11.4	12.4	10.1	0.0		53.7
3	LABROSSE TOM	Jonage	2007	11.1	3.1	7.7	11.1	9.2	1.7		43.9
4	PEPINOTREMENOS EMILIO	Jonage	2007	9.7	0.0	10.3	11.0	10.5	2.0		43.5
5	CREPET GABRIEL	Jonage	2009	10.9	0.0	0.0	11.3	7.1	0.0		29.3
6	ESTRAGNAT AXEL	Jonage	2007	0.0	0.0	0.0	0.0	0.0	0.0		0.0

29. FEMININ NIVEAU4 11-16 ans . SA_DA (individuels)

29.1. Résultats par équipes





	Equipe	Club					Total
1	UFOLEP 73	73--Union gymnique albens	31.9	34.3	35.7	36.9	138.8

29.2. Résultats individuels




	Gymnaste	Equipe	Annee					Total
1	COEURET MAYA	UFOLEP 73	2009	11.2	12.6	11.6	12.2	47.6
2	BICAND KIARA	UFOLEP 73	2010	10.1	11.1	12.0	12.6	45.8
3	BLACHERE MANON	UFOLEP 73	2009	10.6	10.6	12.1	12.1	45.4

30. FEMININ ENCHAINEMENT 8-12 ans . SA_DA (individuels)

30.1. Résultats par équipes





	Equipe	Club					Total
1	Albens 1	73--Union gymnique albens	27.1	31.6	33.7	34.6	127.0
2	Albens 2	73--Union gymnique albens	23.5	28.9	33.2	30.1	115.7
3	Serrières en chautagne	73--Chautagne ASCEC USEP	16.3	17.9	25.3	22.7	82.2

30.2. Résultats individuels





	Gymnaste	Equipe	Annee					Total
1	CHIARELLO NINON	Albens 1	2016	7.3	8.4	8.5	8.7	32.9
2	QUILLET EMMIE	Albens 1	2016	6.5	7.6	8.4	9.1	31.6
3	RENAUDAT NOELINE	Albens 1	2013	6.8	7.5	8.6	8.4	31.3
4	PISTORELLO PEREZ ENORA	Albens 2	2013	6.1	7.7	8.8	8.2	30.8
5	LAGACHE SELENA	Albens 1	2015	6.5	7.9	8.0	8.3	30.7
6	PERNET ELENA	Albens 1	2014	6.0	7.7	8.2	8.4	30.3
7	MONIER LENA	Albens 2	2016	5.8	7.7	8.2	7.5	29.2
8	QUEMERAIS INES	Albens 2	2015	6.0	6.6	8.2	7.4	28.2
9	HORNECH LAWLA	Serrières en chautagne	2013	5.3	5.9	8.7	7.7	27.6
10	BARAT OLIVIA	Albens 2	2015	5.6	6.9	8.0	7.0	27.5
11	FEVRE ALICE	Serrières en chautagne	2016	5.6	5.9	8.2	7.6	27.3
	ZOPF ANNA	Serrières en chautagne	2014	5.4	6.1	8.4	7.4	27.3

31. FEMININ ENCHAINEMENT 6-8 ans . SA_DA (individuels)

31.1. Résultats par équipes





	Equipe	Club					Total
1	Bourg St Maurice	73--Bsm gym bourg st maurice	25.2	30.6	32.8	34.5	123.1

31.2. Résultats individuels





	Gymnaste	Equipe	Annee					Total
1	GARNIER CLARA	Bourg St Maurice	2018	6.7	6.9	8.4	8.9	30.9
2	BLANC ADELE	Bourg St Maurice	2017	6.0	7.7	8.3	8.6	30.6
3	BOURDON MARGAUX	Bourg St Maurice	2018	5.7	7.9	8.1	8.5	30.2
4	BADEY LOU	Bourg St Maurice	2018	6.0	7.0	8.0	8.5	29.5
5	BARROSO MIA	Bourg St Maurice	2018	5.5	6.9	7.8	8.0	28.2
6	FRANCOU ROXANE	Bourg St Maurice	2018	6.5	8.0	7.2	6.2	27.9

32. FEMININ ENCHAINEMENT 7-9 ans . SA_DA (individuels)

32.1. Résultats par équipes


	Equipe	Club					Total
1	Bourg St Maurice	73--Bsm gym bourg st maurice	27.5	30.8	32.3	34.3	124.9

32.2. Résultats individuels





	Gymnaste	Equipe	Annee					Total
1	HANTSON CALIE	Bourg St Maurice	2017	6.3	8.2	8.4	8.5	31.4
	SEKKAL MERIEM	Bourg St Maurice	2015	7.7	6.7	8.0	9.0	31.4
3	DELAHAYE ELONA	Bourg St Maurice	2016	6.9	8.1	7.6	8.5	31.1
4	PETIT DINA	Bourg St Maurice	2017	6.6	6.6	8.3	8.2	29.7
	LEPRIVEY EMY	Bourg St Maurice	2017	6.0	7.8	7.6	8.3	29.7
6	BOTEFF WALLACE KYNISKA	Bourg St Maurice	2016	5.5	6.7	7.2	8.2	27.6

33. FEMININ NIVEAU1 11 + . SA_DA (individuels)

33.1. Résultats par équipes

	Equipe	Club					Total
1	UGALBENS 1	UGALBENS 1	22.1	28.1	27.3	27.9	105.4
2	ASCEC 2	ASCEC 2	19.9	27.5	20.8	26.5	94.7
3	UGALBENS 2	UGALBENS	13.6	17.8	16.2	18.5	66.1
4	ASCEC 1	ASCEC 1	10.8	14.8	15.8	18.4	59.8

33.2. Résultats individuels

	Gymnaste	Equipe	Annee					Total
1	1BRUN PAULINE	UGALBENS 1	2016	7.4	9.6	9.1	9.4	35.5
2	3 RENAUDAT CHARLINE	UGALBENS 1	2016	7.2	9.3	9.3	9.1	34.9
3	1 CAVILLON MIA	ASCEC 1	2018	7.2	9.5	8.3	9.3	34.3
4	4 VIRET JOURNET CLEMENTINE	UGALBENS 1	2017	7.5	9.1	8.5	9.1	34.2
5	5 VAROL LINA	UGALBENS 1	2017	6.9	9.1	8.7	9.4	34.1
6	2 TASCI NISA	UGALBENS 2	2017	7.0	8.7	8.1	9.5	33.3
	1 FADOUL NOUR	ASCEC 2	2017	7.3	9.2	7.3	9.5	33.3
8	2 NEMETH ANITA	UGALBENS 1	2017	5.8	9.2	8.9	8.9	32.8
	1 CASTAGNES ILIANA	UGALBENS 2	2017	6.6	9.1	8.1	9.0	32.8
10	2 RAOUX OLIVIA	ASCEC 2	2015	6.9	9.1	6.1	8.9	31.0
11	MAZUIR MYLA	ASCEC 2	2017	5.7	9.2	7.4	8.1	30.4
12	5 SCALIA GWENDOLINE	ASCEC 1	2017	3.6	5.3	7.5	9.1	25.5
13	3	UGALBENS 2	0	0.0	0.0	0.0	0.0	0.0
	4	UGALBENS 2	0	0.0	0.0	0.0	0.0	0.0
	5	UGALBENS 2	0	0.0	0.0	0.0	0.0	0.0
	4	ASCEC 2	0	0.0	0.0	0.0	0.0	0.0
	5	ASCEC 2	0	0.0	0.0	0.0	0.0	0.0