







**Résultats de la compétition**  
**COMPETITION DEPARTEMANTALE MASCULINE 36**  
**Gymnase des Aigremonts 37150 BLERE**  
**12 JANVIER 2025**

# 1. MASCULIN NIVEAU5 11-16 ans . SA\_DA (individuels)

## 1.1. Résultats par équipes







	Equipe	Club							Total
--	--------	------	---	---	--	---	---	---	-------

## 1.2. Résultats individuels

	Gymnaste	Equipe	Année							Total
--	----------	--------	-------	---	--	---	---	---	---	-------

## 2. MASCULIN NIVEAU7 6-8 ans . SA\_DA (individuels)

### 2.1. Résultats par équipes

	Equipe	Club							Total
1	Chateauroux	36--ASPTT GYM	34.4	31.3	33.7	26.8	35.3	33.7	195.2

### 2.2. Résultats individuels







	Gymnaste	Equipe	Anne e							Total
1	BOUÉ MORGAN	Chateauroux	2017	12.8	12.1	11.1	10.0	14.2	13.7	73.9
2	BAINS ETHAN	Chateauroux	2017	11.9	10.7	11.4	8.6	10.5	9.9	63.0
3	GAILLAT ALEK	Chateauroux	2017	9.7	8.5	11.2	8.2	10.6	10.1	58.3
4	GUIBLIN LOWEN	Chateauroux	2017	0.0	0.0	0.0	0.0	0.0	0.0	0.0

### 3. MASCULIN NIVEAU4 11-16 ans . SA\_DA (individuels)

#### 3.1. Résultats par équipes

	Equipe	Club							Total
--	--------	------	---	---	--	---	---	---	-------

#### 3.2. Résultats individuels







	Gymnaste	Equipe	Anne e							Total
--	----------	--------	-----------	---	--	---	---	---	---	-------

## 4. MASCULIN NIVEAU6 7-10 ans . SA\_DA (individuels)

### 4.1. Résultats par équipes







	Equipe	Club							Total
--	--------	------	---	---	--	---	---	---	-------

### 4.2. Résultats individuels







	Gymnaste	Equipe	Anne e							Total
1	BOUÉ RAPHAËL *	Chateauroux 1 (indiv) (indiv)	2015	11.2	7.9	10.7	9.4	10.0	10.4	59.6

## 5. MASCULIN NIVEAU6 7-14 ans . SA\_DA (individuels)

### 5.1. Résultats par équipes

	Equipe	Club							Total
1			0.0	0.0	0.0	0.0	0.0	0.0	0.0

### 5.2. Résultats individuels







	Gymnaste	Equipe	Anne e							Total
1	ROMBONI THOMAS *	Chateauroux 1 (indiv) (indiv)	2010	4.5	7.8	8.7	6.2	8.3	4.7	40.2
2	DERINE JERRY *	Chateauroux 1 (indiv) (indiv)	2011	7.6	8.5	6.9	0.0	7.4	3.6	34.0
3	1		0	0.0	0.0	0.0	0.0	0.0	0.0	0.0
	2		0	0.0	0.0	0.0	0.0	0.0	0.0	0.0
	3		0	0.0	0.0	0.0	0.0	0.0	0.0	0.0
	4		0	0.0	0.0	0.0	0.0	0.0	0.0	0.0
	5		0	0.0	0.0	0.0	0.0	0.0	0.0	0.0
	6		0	0.0	0.0	0.0	0.0	0.0	0.0	0.0

## 6. MASCULIN NIVEAU4 11 + . SA\_DA (individuels)

### 6.1. Résultats par équipes







	Equipe	Club							Total
--	--------	------	---	---	--	---	---	---	-------

### 6.2. Résultats individuels







	Gymnaste	Equipe	Année							Total
--	----------	--------	-------	---	--	---	---	---	---	-------

## 7. MASCULIN NIVEAU3 11 + . SA\_DA (individuels)

### 7.1. Résultats par équipes

	Equipe	Club							Total
1	Chateauroux	36--ASPTT GYM	35.6	30.4	33.9	34.7	32.0	26.5	193.1

### 7.2. Résultats individuels

	Gymnaste	Equipe	Anne e							Total
1	CORVAISIER JULIEN	Chateauroux	1997	13.5	12.8	13.1	12.6	11.9	12.5	76.4
2	MARCHÉ LILIAN	Chateauroux	2008	9.8	9.4	11.8	10.7	10.7	6.3	58.7
3	GRAINDORGE ANCELIN	Chateauroux	2007	10.0	8.2	8.2	10.4	9.4	7.7	53.9
4	GEORGY JOWAN	Chateauroux	2009	12.1	7.2	4.2	11.4	6.8	3.1	44.8
5	GRAINDORGE SIMEON	Chateauroux	2012	7.7	5.5	9.0	10.3	8.6	2.3	43.4
6	CHAUMET SOULAYMAN	Chateauroux	2007	0.0	6.8	7.9	0.0	0.0	5.4	20.1
7	MARCHÉ LILIAN *	Chateauroux 1 (indiv) (indiv)	2008	0.0	0.0	11.8	0.0	0.0	0.0	11.8
8	GRAINDORGE ANCELIN *	Chateauroux 1 (indiv) (indiv)	2007	0.0	0.0	0.0	10.5	0.0	0.0	10.5









## 8. MASCULIN NIVEAU2 11 + . SA\_DA (individuels)

### 8.1. Résultats par équipes







	Equipe	Club							Total
--	--------	------	---	---	--	---	---	---	-------

### 8.2. Résultats individuels







	Gymnaste	Equipe	Anne e							Total
1	GEORGY JOWAN *	Chateauroux 1 (indiv) (indiv)	2009	12.6	0.0	0.0	0.0	0.0	0.0	12.6

## 9. MASCULIN NIVEAU6 11 + . SA\_DA (individuels)

### 9.1. Résultats par équipes







	Equipe	Club							Total
1	Chateauroux	36--ASPTT GYM	31.7	28.8	30.6	31.0	30.6	32.7	185.4

### 9.2. Résultats individuels







	Gymnaste	Equipe	Anne e							Total
1	DEMIGNÉ JULES	Chateauroux	2009	11.3	9.9	10.2	9.3	9.8	10.3	60.8
2	BAUJEAN GABRIEL	Chateauroux	2012	9.6	8.8	10.4	10.3	10.3	11.2	60.6
3	OTTAN CELIAN	Chateauroux	2011	9.3	10.1	9.2	10.1	10.5	11.2	60.4
4	PIJOL AUBIN	Chateauroux	2012	10.4	6.2	10.0	10.6	7.4	8.9	53.5
5	BAILLY THIMEO	Chateauroux	2011	10.0	7.8	8.5	9.2	9.8	8.0	53.3
6	ROULEAU TIMOTHÉ	Chateauroux	2011	8.9	8.6	9.1	7.9	7.4	8.5	50.4

## 10. MASCULIN NIVEAU7 7-10 ans . SA\_DA (individuels)

### 10.1. Résultats par équipes

	Equipe	Club							Total
1	Chateauroux	36--ASPTT GYM	37.1	26.2	34.9	29.3	32.4	41.0	200.9

### 10.2. Résultats individuels

	Gymnaste	Equipe	Anne e							Total
1	BOUTET SACHA	Chateauroux	2015	12.9	9.2	12.0	10.4	13.4	13.2	71.1
2	MARCHAIS MAËL	Chateauroux	2016	12.8	8.0	11.3	10.3	11.0	14.5	67.9
3	GAILLAT LOUHAN	Chateauroux	2015	11.4	9.0	11.6	8.6	8.0	13.3	61.9
4	MERLE KEYLAN	Chateauroux	2015	0.0	0.0	0.0	0.0	0.0	0.0	0.0







**Résultats de la compétition**  
***COMPETITION DEPARTEMANTALE MASCULINE 37***  
***Gymnase des Aigremonts 37150 BLERE***  
***12 JANVIER 2025***

# 1. MASCULIN NIVEAU5 11-16 ans . SA\_DA (individuels)

## 1.1. Résultats par équipes







	Equipe	Club							Total
--	--------	------	---	---	--	---	---	---	-------

## 1.2. Résultats individuels







	Gymnaste	Equipe	Anne e							Total
1	BUGNICOURT NATHAN *	Esvres 1 (indiv) (indiv)	2011	10.5	6.4	10.6	9.7	10.3	11.1	58.6

## 2. MASCULIN NIVEAU7 6-8 ans . SA\_DA (individuels)

### 2.1. Résultats par équipes







	Equipe	Club							Total
1	Bléré	37--Session Gymnastique Artistique Bléré Val de Cher	36.4	39.4	37.4	30.7	36.5	34.8	215.2

### 2.2. Résultats individuels







	Gymnaste	Equipe	Anne e							Total
1	DEBOURG ILAN	Bléré	2016	12.2	13.9	13.9	10.6	12.7	10.9	74.2
2	FRANCOIS ROBIN	Bléré	2017	12.1	11.8	12.5	10.2	12.3	10.6	69.5
3	HENRY CLEMENT	Bléré	2017	11.9	13.7	11.0	9.8	10.5	10.7	67.6
4	BLAVET SAMUEL	Bléré	2017	11.2	9.9	10.7	8.7	11.5	12.0	64.0
5	CORAND ROMAIN	Bléré	2018	12.1	11.8	5.1	8.9	11.5	11.9	61.3
6	BAHÉ NOÉ *	Chateau-renault 1 (indiv) (indiv)	2018	11.5	6.2	12.7	10.0	10.5	7.2	58.1
7	MERMET LYAUDOZ ARTHUR	Bléré	2016	9.0	10.1	6.2	9.9	9.1	8.1	52.4
8	MINIER GASPARD *	Esvres 1 (indiv) (indiv)	2018	0.0	0.0	0.0	0.0	0.0	0.0	0.0

### 3. MASCULIN NIVEAU4 11-16 ans . SA\_DA (individuels)

#### 3.1. Résultats par équipes







	Equipe	Club							Total
1	Tours GC	37--Tours Gymnastique Club	34.5	30.7	29.9	33.4	29.5	23.5	181.5

#### 3.2. Résultats individuels







	Gymnaste	Equipe	Anne e							Total
1	BARRAS TYMÉO	Tours GC	2008	11.7	10.5	10.9	11.1	10.8	8.1	63.1
2	LE GAC ELIOT	Tours GC	2009	11.9	8.5	10.5	11.2	9.5	7.2	58.8
3	BOISBRAS KORANTIN	Tours GC	2009	10.9	9.8	8.5	11.1	9.2	7.6	57.1
4	DURAND THOMAS	Tours GC	2011	10.5	10.4	7.3	10.6	8.5	5.9	53.2
5	MATEOS ELOAN	Tours GC	2011	0.0	6.8	0.0	10.6	0.0	7.8	25.2
6		Tours GC	0	0.0	0.0	0.0	0.0	0.0	0.0	0.0

## 4. MASCULIN NIVEAU6 7-10 ans . SA\_DA (individuels)

### 4.1. Résultats par équipes

	Equipe	Club							Total
1	Tours GC	37--Tours Gymnastique Club	30.3	19.9	27.7	27.5	29.5	15.0	149.9

### 4.2. Résultats individuels

	Gymnaste	Equipe	Anne e							Total
1	DURAND THÉO	Tours GC	2017	8.8	8.9	9.1	9.0	10.5	6.5	52.8
2	HAVIN ARTHUR	Tours GC	2015	9.5	4.7	10.1	8.1	9.7	4.5	46.6
3	PANTIN ARNAUD	Tours GC	2014	10.1	5.8	8.5	9.5	8.4	3.8	46.1
4	HUMILIER PELLÉ DJEYAM	Tours GC	2017	10.7	5.2	0.0	9.0	9.3	3.6	37.8
5	CAILLAUD MAXIMILIEN	Tours GC	2017	5.5	2.3	6.6	8.0	6.4	4.0	32.8



## 5. MASCULIN NIVEAU6 7-14 ans . SA\_DA (individuels)

### 5.1. Résultats par équipes







	Equipe	Club								Total
1	UFOLEP 37	37--AS LUYNES GYM-ENFANTS	35.0	27.5	30.7	28.2	31.5	31.9	184.8	
2	Tours GC	37--Tours Gymnastique Club	34.2	29.4	30.6	29.0	29.7	30.5	183.4	
3	Bléré	37--Session Gymnastique Artistique Bléré Val de Cher	34.2	26.7	27.1	31.0	30.1	22.4	171.5	

### 5.2. Résultats individuels







	Gymnaste	Equipe	Annee							Total
1	GALIBAKA NOAH	Tours GC	2012	11.8	10.2	10.1	10.0	9.6	10.2	61.9
2	RICHARD PAUL	UFOLEP 37	2012	9.0	9.4	10.5	10.0	11.2	11.4	61.5
3	OURY CASEY	Tours GC	2014	11.2	9.4	10.0	8.5	10.4	10.9	60.4
4	PLUMEREAU MATHIS	Tours GC	2013	11.2	9.2	10.5	10.0	9.6	9.4	59.9
5	DEKEYSER MELVIN	UFOLEP 37	2016	11.9	8.8	10.0	8.6	10.3	10.0	59.6
6	CAILLAUD VICTOR	UFOLEP 37	2013	11.5	9.3	10.2	8.0	10.0	10.5	59.5
7	CETIER ARTHUR	Bléré	2013	11.6	8.8	9.3	10.3	9.1	8.8	57.9
8	AUREAL THYMEO	Bléré	2014	11.5	8.5	9.1	11.0	11.3	4.8	56.2
9	FUZEAU JULES	Bléré	2014	11.1	9.4	8.7	9.7	9.7	6.6	55.2
10	FERRIERES CLAUD MATHIS	Tours GC	2011	9.7	9.8	9.5	9.0	9.7	6.8	54.5
11	MANGEANT ETHAN	Bléré	2014	10.7	7.9	6.5	9.5	8.6	7.0	50.2
12	ROUABLE MARIUS	UFOLEP 37	2012	11.6	7.4	7.1	8.2	7.4	7.1	48.8
13	CORAND CLEMENT *	Bléré 1 (indiv) (indiv)	2013	10.1	7.8	5.7	9.0	8.9	4.1	45.6
14	LEGRAND ADAM	UFOLEP 37	2015	10.6	8.2	6.9	9.6	6.3	3.9	45.5
15	NICOLAS JACQUES	Tours GC	2010	7.7	8.0	7.7	8.7	9.5	3.5	45.1
16	LEROUX LOUIS	Bléré	2010	0.0	0.0	0.0	0.0	0.0	0.0	0.0
	MARCE BRYAN	Tours GC	2013	0.0	0.0	0.0	0.0	0.0	0.0	0.0

## 6. MASCULIN NIVEAU4 11 + . SA\_DA (individuels)

### 6.1. Résultats par équipes


	Equipe	Club							Total
1	Bléré	37--Session Gymnastique Artistique Bléré Val de Cher	22.1	27.1	31.0	22.5	34.8	19.2	156.7

### 6.2. Résultats individuels







	Gymnaste	Equipe	Anne e							Total
1	AFONSO MARCOS	Bléré	2007	11.4	9.7	10.9	10.8	11.6	5.4	59.8
2	HERVET LORENZO	Bléré	2008	10.7	5.3	9.3	11.7	11.0	7.7	55.7
3	DEPONT BERTRAND *	Tours GC 1 (indiv) (indiv)	1986	10.1	10.6	0.0	0.0	11.4	9.6	41.7
4	JOURDAIN-JACQUIN KELYAN	Bléré	2006	0.0	12.1	10.8	0.0	12.2	6.1	41.2
5		Bléré	0	0.0	0.0	0.0	0.0	0.0	0.0	0.0
		Bléré	0	0.0	0.0	0.0	0.0	0.0	0.0	0.0
		Bléré	0	0.0	0.0	0.0	0.0	0.0	0.0	0.0

## 7. MASCULIN NIVEAU3 11 + . SA\_DA (individuels)

### 7.1. Résultats par équipes

	Equipe	Club							Total
1	Tours GC	37--Tours Gymnastique Club	32.5	27.9	33.9	35.8	31.4	26.7	188.2

### 7.2. Résultats individuels







	Gymnaste	Equipe	Anne e							Total
1	DURAND LOUIS	Tours GC	2007	11.5	10.0	12.7	12.3	11.1	7.8	65.4
2	DOUSSAT PHILIPPE	Tours GC	1973	9.8	9.8	9.6	11.2	9.5	9.8	59.7
3	SALAGNAC VINCENT	Tours GC	1996	7.3	7.9	11.0	9.1	9.8	9.1	54.2
4	HOMMEL MATHIEU	Tours GC	2005	11.2	8.1	10.2	12.3	10.5	0.0	52.3
5	GAUDIN DAVID	Tours GC	1991	7.5	8.1	9.6	10.3	8.2	5.9	49.6
6	JAMET THOMAS	Tours GC	1995	0.0	0.0	0.0	0.0	0.0	0.0	0.0

## 8. MASCULIN NIVEAU2 11 + . SA\_DA (individuels)

### 8.1. Résultats par équipes

	Equipe	Club							Total
--	--------	------	---	---	--	---	---	---	-------

### 8.2. Résultats individuels







	Gymnaste	Equipe	Anne e							Total
1	GEORGY JOWAN *	Chateauroux 1 (indiv) (indiv)	2009	0.0	0.0	0.0	0.0	0.0	0.0	0.0

## 9. MASCULIN NIVEAU6 11 + . SA\_DA (individuels)

### 9.1. Résultats par équipes







	Equipe	Club							Total
--	--------	------	---	---	--	---	---	---	-------

### 9.2. Résultats individuels







	Gymnaste	Equipe	Anne e							Total
1	NEGREL JEAN *	Luyes 1 (indiv) (indiv)	2009	12.1	9.7	10.3	9.9	10.1	11.0	63.1
2	BERAUD JULES *	Chateau-renault 1 (indiv) (indiv)	2009	10.8	8.7	8.7	9.0	8.1	10.4	55.7

## 10. MASCULIN NIVEAU7 7-10 ans . SA\_DA (individuels)

### 10.1. Résultats par équipes

	Equipe	Club							Total
1	UFOLEP 37	37--GSM	36.2	39.5	35.5	31.2	32.8	33.9	209.1
2	UFOLEP 37	37--Gymnastique Sportive Esvres	34.1	25.5	37.9	27.8	34.9	32.0	192.2

### 10.2. Résultats individuels

	Gymnaste	Equipe	Année							Total
1	CHARLOT AUGUSTE	UFOLEP 37	2015	14.1	14.0	12.6	10.2	11.1	10.4	72.4
2	BALTZLI NOLAN	UFOLEP 37	2014	12.5	12.3	12.5	9.8	11.8	13.0	71.9
3	PIERRE GABIN	UFOLEP 37	2014	12.4	8.3	13.8	10.2	12.5	12.1	69.3
4	LUQUE-VOLAND NOVAN	UFOLEP 37	2014	9.6	9.2	13.5	8.4	11.8	9.1	61.6
5	DULIEU ACCARY LORENZO	UFOLEP 37	2015	9.6	10.6	9.0	9.7	9.9	10.5	59.3
	LEBEAU TOM	UFOLEP 37	2017	7.8	12.3	10.4	10.0	8.5	10.3	59.3
7	MARATIER JORYS	UFOLEP 37	2017	8.2	13.2	7.0	11.0	9.6	10.0	59.0
8	GOUËLLEC ÉTHAN	UFOLEP 37	2014	12.0	6.2	9.9	9.1	10.6	10.0	57.8
9	BUTON LUCAS	UFOLEP 37	2014	9.7	8.0	6.5	8.5	9.3	9.9	51.9
10	CUISINIER JULES	UFOLEP 37	2017	6.9	7.1	10.6	7.2	8.6	9.9	50.3
11	CARRERE DEMAY SWANN	UFOLEP 37	2016	0.0	0.0	0.0	0.0	0.0	0.0	0.0